



**Собрание депутатов Энгельсского муниципального района**  
Саратовской области  
**Двенадцатое (внеочередное) заседание**

**Р Е Ш Е Н И Е**

от 26 декабря 2018 года

№ 90/12

**Об утверждении Стратегии социально-экономического развития Энгельсского муниципального района до 2030 года**

В соответствии с Федеральным законом от 28 июня 2014 года № 172-ФЗ «О стратегическом планировании в Российской Федерации», руководствуясь статьей 18 Устава Энгельсского муниципального района Саратовской области, согласно Решению Собрании депутатов Энгельсского муниципального района от 26 ноября 2015 года № 962/104-04 «О разграничении полномочий органов местного самоуправления Энгельсского муниципального района в сфере стратегического планирования», Решению Собрании депутатов Энгельсского муниципального района от 24 декабря 2015 года № 995/107-04 «Об утверждении Положения об определении состава и содержания документов стратегического планирования Энгельсского муниципального района, последовательности и порядка их разработки и корректировки, а также осуществления мониторинга и контроля их реализации», Решению Собрании депутатов Энгельсского муниципального района от 24 декабря 2015 года № 996/107-04 «О Порядке проведения общественного обсуждения проектов документов стратегического планирования Энгельсского муниципального района Саратовской области», с целью решения задач устойчивого социально-экономического развития Энгельсского муниципального района

Собрание депутатов Энгельсского муниципального района

**РЕШИЛО:**

1. Утвердить Стратегию социально-экономического развития Энгельсского муниципального района до 2030 года согласно Приложению.
2. Настоящее Решение подлежит официальному опубликованию.
3. Настоящее Решение вступает в силу со дня официального опубликования.
4. Контроль за исполнением настоящего Решения возложить на Комитет Собрании депутатов Энгельсского муниципального района по экономике, управлению имуществом, промышленности и развитию потребительского рынка.

**Председатель Собрании депутатов  
Энгельсского муниципального района**

**С.Е. Горевский**

**Глава Энгельсского  
муниципального района**

**А.М. Стрелюхин**

**Стратегия  
социально-экономического развития  
Энгельсского муниципального района  
до 2030 года**

*Энгельсский район  
2018 год*

## Содержание

<b>Введение</b>	4
<b>1. Современные тенденции и потенциал социально-экономического развития Энгельсского муниципального района</b>	5
1.1. Общая характеристика социально-экономической ситуации в Энгельсском муниципальном районе	5
1.2. Потенциал развития Энгельсского муниципального района	9
1.2.1. Природно-ресурсный потенциал	9
1.2.2. Демографический и трудовой потенциал	13
1.2.3. Потребительский рынок	15
1.2.4. Потенциал малого и среднего бизнеса	16
1.2.5. Индустриальный потенциал	17
1.2.6. Потенциал агропромышленного комплекса	19
1.2.7. Инвестиционная деятельность и проекты на активной стадии развития	22
1.2.8. Социальный потенциал	24
1.2.8.1. Образовательный потенциал	24
1.2.8.2. Культура	26
1.2.8.3. Молодежная политика	29
1.2.8.4. Туризм	29
1.2.8.5. Физическая культура и спорт	31
1.2.9. Состояние инфраструктуры	32
1.2.9.1. Обеспеченность жильем	32
1.2.9.2. Теплоснабжение, газоснабжение и электроснабжение	34
1.2.9.3. Водоснабжение и водоотведение	34
1.2.9.4. Дорожно-транспортная инфраструктура	34
1.2.9.5. Организация системной работы по оборудованию и вывозу ТКО	35
1.2.10. Бюджетная политика	36
1.3. SWOT-анализ социально-экономической ситуации в Энгельсском муниципальном районе	38
<b>2. Сценарии долгосрочного развития Энгельсского муниципального района</b>	41
<b>3. Стратегические цели и приоритеты социально-экономического развития Энгельсского муниципального района</b>	43
3.1. Совершенствование системы муниципального управления Энгельсского района	43
3.2. Образование	44
3.3. Молодежная политика	47
3.4. Физическая культура и спорт	48
3.5. Развитие туризма	49
3.6. Развитие культуры	50
3.7. Рынок труда	52
3.8. Развитие потребительского рынка	54
3.9. Доступное жильё	54
3.10. Развитие инфраструктуры	55
3.10.1. Теплоснабжение	55
3.10.2. Водоснабжение	55
3.10.3. Водоотведение	55
3.10.4. Электроснабжение	56
3.10.5. Газоснабжение	56
3.10.6. Развитие коммунальной инфраструктуры населенных пунктов	56
3.10.7. Дорожно-транспортная инфраструктура	56
3.11. Охрана окружающей среды	57

3.12. Улучшение инвестиционного климата и активное привлечение инвестиций	58
3.13. Стимулирование развития малого и среднего предпринимательства	58
3.14. Развитие промышленного комплекса	59
3.15. Развитие агропромышленного комплекса	60
3.15.1. Растениеводство	60
3.15.1. Животноводство	60
3.15.3. Пищевая перерабатывающая промышленность	61
<b>4. Оценка финансовых ресурсов, необходимых для реализации Стратегии</b>	62
<b>5. Система управления и мониторинга реализации Стратегии социально-экономического развития Энгельсского муниципального района до 2030 года</b>	62
<b>6. Территориальное развитие Энгельсского муниципального района в разрезе сельских поселений</b>	64
6.1. Территориальное развитие Безымянского муниципального образования Энгельсского муниципального района	65
6.2. Территориальное развитие Красноярского муниципального образования Энгельсского муниципального района	68
6.3. Территориальное развитие Новопушкинского муниципального образования Энгельсского муниципального района	70
6.4. Территориальное развитие Терновского муниципального образования Энгельсского муниципального района	72
<b>Приложения</b>	
Перечень муниципальных программ, реализуемых на территории Энгельсского муниципального района ( <b>Приложение №1</b> )	75
Консолидированный бюджет Энгельсского муниципального района ( <b>Приложение №2</b> )	77
Перечень инвестиционных проектов реализуемых и планируемых к реализации на территории Энгельсского муниципального района ( <b>Приложение №3</b> )	94
Ожидаемые результаты реализации Стратегии социально-экономического развития Энгельсского муниципального района до 2030 года ( <b>Приложение №4</b> )	100

## **Стратегия социально-экономического развития Энгельсского муниципального района до 2030 года**

### **Введение**

Стратегия социально-экономического развития Энгельсского муниципального района до 2030 года (далее – Стратегия) разработана с учетом главных ориентиров развития страны и приоритетных направлений развития экономики и социальной сферы, выделенных Правительством Саратовской области.

Стратегия базируется на приоритетах Концепции долгосрочного социально-экономического развития Российской Федерации на период до 2020 года, учитывает основные положения Стратегии инновационного развития Российской Федерации на период до 2020 года, Стратегии социально-экономического развития Приволжского Федерального Округа, Стратегии социально-экономического развития Саратовской области до 2030 года.

Стратегия определяет цели социально-экономического развития Энгельсского муниципального района и служит основой для разработки муниципальных программ, среднесрочных финансовых планов и годовых бюджетов Энгельсского муниципального района и муниципальных образований, входящих в его состав, других документов стратегического планирования.

Документ разработан с учётом места и роли Энгельсского муниципального района в экономике Саратовской области, комплексной оценки его социально-экономического потенциала, системного анализа имеющихся конкурентных преимуществ и возможностей развития района в долгосрочной перспективе.

Стратегия социально-экономического развития Энгельсского муниципального района интегрировала различные мнения относительно будущего муниципального района, конкретные предложения, имеющие стратегическую важность для повышения конкурентоспособности муниципальной экономики, роста доходов населения, увеличения бюджета, решения социальных проблем, определила меры, реализация которых совместными усилиями власти, бизнеса и населения позволит территории Энгельсского муниципального района успешно развиваться в интересах каждого из её жителей.

Главной и безусловной целью органов местного самоуправления Энгельсского муниципального района является повышение уровня и качества жизни населения, обеспечение максимальной комфортности проживания на территории района.

Реализация сформулированной цели возможна только при условии создания динамично развивающейся, конкурентоспособной и сбалансированной экономики района, обеспечивающей занятость населения преимущественно в секторах с высоким потенциалом устойчивого роста и уровнем производительности труда.

Одним из главных условий реализации Стратегии является взаимодействие органов местного самоуправления, предпринимательского сообщества и общественности. Только совместными усилиями Энгельсский муниципальный район станет комфортной территорией для жизни.

## 1. Современные тенденции и потенциал социально-экономического развития Энгельского муниципального района

### 1.1. Общая характеристика социально-экономической ситуации в Энгельском муниципальном районе

В Энгельском муниципальном районе имеются благоприятные социально-экономические условия, обусловленные внутренним потенциалом: промышленный и агропромышленный комплексы, сфера малого и среднего предпринимательства, инвестиционная привлекательность, строительный комплекс, географическое расположение района, человеческий капитал.

Энгельский район включает в себя пять муниципальных образований, в пределах территории которых осуществляется местное самоуправление.

Территория района заключается в границах, закрепленных действующим административно-территориальным устройством области, и является неотъемлемой частью Саратовской области.

В соответствии с Законом Саратовской области от 27.12.2004 года № 106-ЗСО «О муниципальных образованиях, входящих в состав Энгельского муниципального района» в границы Энгельского муниципального района входят:

- муниципальное образование город Энгельс (7 населенных пунктов);
- Безымянское муниципальное образование (19 населенных пунктов);
- Красноярское муниципальное образование (14 населенных пунктов);
- Новопушкинское муниципальное образование (10 населенных пунктов);
- Терновское муниципальное образование (9 населенных пунктов).

Согласно основным типам пространственного развития территорий Саратовской области, определёнными Стратегией социально-экономического развития Саратовской области до 2030 года, Энгельский муниципальный район отнесён к районам – «локомотивам». Под «локомотивами» понимаются крупные районы, способные стать в относительно короткие сроки точками роста и центрами агломерации для соседних, менее успешных районов. На данных территориях сконцентрирован наибольший научно-технический, человеческий, производственный, логистический потенциал, в наличии абсолютно все звенья в цепочке «исследования - разработки - технологии - производство - рыночная реализация» для превращения научно-технического продукта в конкурентоспособный товар с высокими потребительскими свойствами. В становлении данных территорий полноценными «локомотивами» должны быть использованы такие инструменты, как индустриальные и технопарки, кластеры, «центры превосходства».

**Энгельский муниципальный район** - один из крупнейших промышленных районов Саратовской области с развитой инфраструктурой. Район расположен в непосредственной близости от областного центра, на левом берегу Волги. Соседство крупного регионального центра позволяет району существенно повысить потенциал инфраструктуры. Для Энгельса доступны сконцентрированные в областном центре транспортные, научные, образовательные, финансовые ресурсы и возможности. Энгельский район расположен на территории площадью 3,2 тыс. км<sup>2</sup>, богатой природными ресурсами. Речь идет о полезных ископаемых, о сельскохозяйственных угодьях, о природно-климатических условиях. Район обладает минерально-сырьевой базой в виде месторождений нефти и газа, строительных материалов и подземных вод. Уже в ближайшей перспективе можно прогнозировать повышение значения реки Волги, как фактора экономического роста по ряду направлений (увеличение грузопотоков, туризм). Кроме дорог областного и местного значения по территории района проходят автомобильные трассы федерального значения, пролегающие, как вдоль реки Волги (Самара, Волгоград), так и уходящие вглубь на Восток и Запад страны (Москва, Воронеж). Через реку Волгу построены два автомобильных моста. Первый мост

соединяет непосредственно центральную часть областного центра - город Саратов и административный центр Энгельсского района - город Энгельс. Второй мост, совместно с объездными федеральными дорогами, соединяет областной центр и город Энгельс с севера.

Для сообщений по железной дороге и обработки грузов можно использовать как мощности ст. Анисовка, так и мощности города Саратова. Через реку Волгу имеется железнодорожный мост. Промышленная зона (зона компактного расположения промышленных предприятий) города Энгельса окутана сетью железных дорог. Практически все крупные и средние предприятия имеют железнодорожные подъездные пути и могут обрабатывать грузы на своей территории. На территории Энгельса имеется речной порт, связанный с сетью железных дорог промышленных предприятий. В 12 км от Энгельса расположен грузопассажирский аэропорт города Саратова.

Энгельсский муниципальный район находится в зоне уверенного приема всех операторов сотовой связи в Саратовской области, имеются несколько провайдеров сети Интернет.

Численность постоянного населения района составляет 309,9 тыс. чел., из них 83,9 % живут в городе. В возрастной структуре численность населения моложе трудоспособного возраста составляет около 16,5 %, в трудоспособном возрасте находится 58,5 % населения. Средний возраст жителей района – 41 год.

Уровень развития экономики района достаточно высокий – при доле района в численности населения области около 12,5 %, удельный вес в общем объеме промышленной продукции области составляет почти 14,8 %.

Экономика района в значительной мере диверсифицирована, то есть, нет явно выраженной отрасли – монополиста, что позволяет избежать значительной зависимости экономики и доходов бюджета от состояния какой-либо одной отрасли и ситуации на внешних и внутренних рынках.

**Промышленность** является ведущей, стратегически важной и наиболее динамично развивающейся отраслью экономики, насчитывающей свыше 40 крупных и средних предприятий различных отраслей: машиностроения и металлообработки, химической, пищевой, легкой и деревообрабатывающей, стройиндустрии. 70 % производимой промышленными предприятиями продукции реализуется в регионы России, 13 % - экспортируется в страны Ближнего и Дальнего Зарубежья. В структуре промышленного производства наибольший удельный вес (74 %) занимает тяжелая промышленность (топливно-энергетический комплекс, машиностроение и металлообработка, металлургическое и химическое производство). Многие предприятия успешно конкурируют как на внутреннем, так и на внешнем рынке, создав репутацию надежного делового партнера. Далеко за пределами области и России известна продукция таких предприятий как: ОАО «Трансмаш», ЗАО «Тролза», ОАО «Завод металлоконструкций», ООО ЭПО «Сигнал», АО ЭОКБ «Сигнал» им. А.И. Глухарева, ПАО «Завод «Невский фильтр», ЗАО «Энгельсская мебельная фабрика» и др. На территории района активно развиваются предприятия с иностранным капиталом: ОАО «Роберт Бош Саратов» (концерн BOSCH), Филиал «Хенкель - Рус» (HENKEL), ООО «Бош ПауэрТулз» (концерн BOSCH), ООО «БОШ Отопительные системы» (концерн BOSCH).

В агропромышленном комплексе района занято 34 сельскохозяйственных предприятия, 125 крестьянских (фермерских) хозяйств, более 15 тыс. личных подсобных хозяйств, 53 предприятия пищевой перерабатывающей промышленности.

В агропромышленном комплексе района занято около 6 тыс. человек.

Общая площадь земель сельскохозяйственного назначения составляет 209,6 тыс. га, в том числе 160,3 тыс. га – пашня. Растениеводство специализируется на возделывании зерновых, технических, овощебахчевых, кормовых культур и картофеля; животноводство - на мясо-молочном скотоводстве, овцеводстве, свиноводстве, кролиководстве, птицеводстве и рыболовстве.

Пищевая перерабатывающая промышленность представлена мукомольной, хлебопекарной, крупяной, кондитерской, масложировой, макаронной, плодоовощной, мясо-молочной, рыбоперерабатывающей отраслями. В районе производятся все основные виды продуктов питания, предусмотренные продовольственным балансом, за исключением риса и сахара.

В сфере **потребительского рынка**: оборот розничной торговли за 2017 год составил 32,7 млрд. руб. и вырос по сравнению с 2016 годом на 2,1 % в сопоставимых ценах, в фактических ценах - на 4,5 %. Оборот общественного питания составил 1,3 млрд. руб., это 97,1 % к 2016 году в сопоставимых ценах и 113,3 % - в фактических ценах.

Энгельсский муниципальный район располагает одним из самых мощных **строительных комплексов** в Саратовской области. Ежегодно на территории района вводится в действие около 200 тыс. кв. м жилья. Доля индивидуального жилищного строительства в общем объеме вводимого жилья составляет 11,0 %.

В 2017 году показатели по вводу жилья на порядок больше, чем за десять предыдущих лет. Введено в эксплуатацию 237,5 тыс. кв. м жилья, что 1,9 раза больше, чем в 2016 году, в т. ч. 26 многоквартирных жилых домов общей площадью 211,5 тыс. кв. м, из которых по программе переселения из ветхого и аварийного жилья введено 13 многоквартирных жилых домов площадью 93,4 тыс. кв. м.

Все муниципальные образования, входящие в состав Энгельсского муниципального района, обеспечены документами территориального планирования и градостроительного зонирования.

В районе сформировался развитый стабильно работающий **финансовый сектор**, на территории района действует более двадцати крупнейших кредитных организаций, страховые компании. Наиболее крупными финансово - кредитными организациями являются: дополнительный офис № 8622/0791 Саратовского отделения № 8622 ПАО «Сбербанк», который представлен на территории Энгельсского района 9 дополнительными офисами и 5 операционными кассами, ПАО «Совкомбанк» - открывший в г. Энгельсе четыре подразделения банка.

Заметную роль в экономике района играет **малое и среднее предпринимательство**. В данной сфере занято 44,0 тыс. человек. Осуществляют деятельность 11,4 тыс. единиц субъектов малого и среднего предпринимательства, в том числе юридических лиц – 4,9 тыс. единиц, индивидуальных предпринимателей - 6,5 тыс. единиц. Малые предприятия осуществляют свою деятельность во всех отраслях экономики района. Анализ отраслевой структуры малого предпринимательства свидетельствует о преимущественном его развитии в сфере оптовой и розничной торговли. Так малый бизнес обеспечивает 55,5% оборота розничной торговли, 65,0 % платных услуг, 43,2 % объема работ, выполненных по договорам строительного подряда, 7,3 % объема промышленного производства. Энгельсский муниципальный район неоднократно признавался лидирующим по основным социально- экономическим показателям, как на областном, так и на федеральном уровнях.

Анализ средней **заработной платы** за 2011-2017 годы свидетельствует о её положительной динамике для населения Энгельсского муниципального района по сравнению с уровнем средней зарплаты по области (таблица №1).



Таблица №1

## Анализ средней заработной платы (факт)

	2011г.	2012г.	2013г.	2014г.	2015г.	2016г.	2017г.**	2017г. к 2011г., %
Среднемесячная зарплата, руб.	15545	18013	19884	21244	21965	22194	23790	153,0
в % к предыдущему году	113,3	115,9	110,4	106,9	104,3	103,9	107,3	
к среднему уровню по Саратовской области, %	95,9	95,8	97,1	96,5	97,5	94,5	96,3	
В т.ч. по отраслям*:								
Добыча полезных ископаемых	23304	26170	27017	40370	45972	57918	57402	246,3
Обрабатывающее производство	18134	20288	20877	22210	23930	24320	27756	153,1
Сельское хозяйство, охота и лесное хозяйство	9623	11007	13449	16215	17191	16063	21291	221,3
Строительство	16534	19546	21959	22939	25257	27619	28329	171,3
Транспорт и связь	24127	25373	27561	28341	29724	31148		
Транспортировка и хранение							34061	
Деятельность в области информации и связи							30427	
Производство и распределение электроэнергии, газа и воды	16670	19389	20956	22488	22809	25257		
Обеспечение электрической энергией, газом и паром; кондиционирование воздуха							28903	
Водоснабжение; водоотведение, организация сбора и утилизации отходов, деятельность по ликвидации загрязнений							21094	
Здравоохранение и предоставление социальных услуг	12510	15009	17632	19135	19215	20167	22097	160,9
Уровень к средней зарплате по району, в %	80,5	83,3	88,7	90,1	87,4	90,9	92,9	
Образование	11357	14053	17069	18557	19191	19568	20864	172,2
Уровень к средней зарплате по району, в %	73,1	78,0	85,8	87,4	87,4	88,2	97,7	

Источник: Статистический бюллетень «Социально-экономическое положение Энгельского муниципального района», табличный материал Саратовстата «Основные показатели экономической деятельности по организациям, не относящимся к субъектам малого предпринимательства по Энгельскому муниципальному району».

\* по организациям, не относящимся к субъектам малого предпринимательства, всех форм собственности

\*\* Изменение классификатор ОКВЭД

Рост заработной платы за 2011-2017 годы достигнут во всех отраслях экономики и в бюджетной сфере.

## 1.2. Потенциал развития Энгельского муниципального района

### 1.2.1. Природно-ресурсный потенциал

В Энгельском районе имеются месторождения общераспространенных полезных ископаемых, нефти, газа и запасы подземных вод.

**Земельные ресурсы района** - одно из значимых природных богатств. Общая площадь земель Энгельского муниципального района составляет 323 252 га. Основную долю земельного фонда занимают земли сельскохозяйственного назначения, их площадь – 209 575 га.

*Таблица №2*

**Распределение земельного фонда Энгельского МР по категориям, га**

Категория земель	2017 г.	
	Площадь	% от общей площади
Общая площадь, в том числе:	323 252	100
- земли сельхозназначения	209 575	64,8
- земли населенных пунктов	20 005	6,2
- земли промышленности, энергетики, транспорта, связи, информации, земли министерства обороны и спецназначения	66 822	20,7
- земли лесного фонда	5 599	1,7
- земли водного фонда	15 926	4,9
- земли запаса	5 198	1,6
- прочие	167	0,1

Земли сельскохозяйственного назначения распределены следующим образом: пашня – 160 329 га (76,5%), пастбища – 30 458 га (14,5%), сенокосы – 2 029 га (1,0%), многолетние насаждения – 2 926 га (1,4%), прочие – 13 833 га (6,6%).

По типу почв на территории района преобладают темно-каштановые средне-маломощные почвы (60 %). Светло-каштановые почвы составляют 40 % всей площади, в том числе слабосолонцеватые – 8 %. Глубина гумусового горизонта колеблется от 34 до 41 см.

Величина гумуса в пахотном слое составляет 2,9 %-3,9 %. Большая часть земель подвержена ветровой и водной эрозии. Среди факторов, негативно влияющих на свойства почв, следует отметить такие экзогенные факторы, как засоление, подтопление и переувлажнение в результате антропогенного воздействия.

Применение пестицидов и агрохимикатов на сельскохозяйственных угодьях Энгельского муниципального района допускается в соответствии с Государственным каталогом пестицидов и агрохимикатов, разрешенных к применению на территории Российской Федерации, требованиями СанПиН 1.2.2584-10 и рекомендациями о транспортировке, применении и хранении конкретных пестицидов и агрохимикатов.

В 2017 году сельскохозяйственными предприятиями и КФК муниципального района использовано 1,25 тыс. т минеральных удобрений и 45,0 тыс. т органических.

Территория района находится в степной зоне на волжских террасах. Для Энгельского района характерен равнинный рельеф.

Климат умеренно континентальный, засушливый. Характерной особенностью климата является преобладание в течение года ясных дней, зима холодная и лето жаркое. Испаряемость превышает количество осадков, годовая сумма осадков колеблется от 400 до 450 мм, величина испаряемости составляет 750-800 мм в год. Средняя температура летом – 22- 24 °С, зимой – минус 6-8 °С. В последнее время климат имеет тенденцию к потеплению в зимний период. Продолжительность безморозного периода - 130-165 дней.

Самые поздние заморозки бывают в первой декаде июня, самые ранние заморозки осенью в Правобережье - во второй, в Левобережье - в третьей декадах сентября.

### Минерально-сырьевая база полезных ископаемых

На территории Энгельсского района минерально-сырьевая база представлена углеводородным, минерально-строительным сырьем, богатыми водными ресурсами (река Волга). Запасы минерально-строительного сырья представлены в виде полезных ископаемых: пески строительные и силикатные, кирпичные и керамзитовые глины; углеводородное сырье – нефть, газ, конденсат.

На территории Энгельсского района находится 13 разведанных месторождений углеводородного сырья. Добычу углеводородов осуществляют 4 предприятия: АО НК «Руснефть», АО НК «Саратовнефтегеофизика», ООО «ЛукБелОйл», ООО НК «Проспект».

В настоящее время на территории района разведано 12 месторождений общераспространенных полезных ископаемых, в том числе: керамзитовых глин – 5; кирпичных глин – 5; песков строительных – 2.

### Поверхностные и подземные воды

Энгельсский район расположен на левом берегу Волгоградского водохранилища. Главной рекой области является Волга. В пределах области река Волга принимает ряд притоков: с правой стороны - реки Терсы, Терешки, Чардым, Курдюм, с левой - реки Большой Иргиз, Малый Иргиз, Большой Караман, Еруслан (впадает в реку Волгу в Волгоградской области). Водные ресурсы составляют 15 926 га.

Основными водопользователями на территории Энгельсского района являются предприятия: Энгельсский филиал ФГУ «Управление «Саратовмелиоводхоз», МУП «Энгельс – Водоканал», филиал «Саратовский» ПАО «Т Плюс» Энгельсская ТЭЦ –3.

В 2017 году общий объем воды, забранной предприятиями города и района, составил 69,4 млн. куб. м, в том числе 62,1 млн. куб. м (89,5 %) забрано из поверхностных источников.

Энгельсский район – один из наиболее обеспеченных запасами подземных вод в Саратовской области. На территории района расположено 5 разведанных месторождений питьевых подземных вод, в т.ч. самое крупное в Саратовской области – Генеральское, и 2 месторождения минеральных вод. Общие запасы питьевых подземных вод – 512,7 тыс. куб. м/сут., минеральных – 0,4 тыс. куб. м/сут.

Использование подземных вод осуществляется в основном для водоснабжения населения сельских населенных пунктов района (99,0 % от общего объема забираемой воды). Доля подземных вод в балансе хозяйственно-питьевого водоснабжения города составляет 1,0 %.

Структура сточных вод, сброшенных предприятиями г. Энгельса в Волгоградское водохранилище в 2017 году, представлена на рисунке.

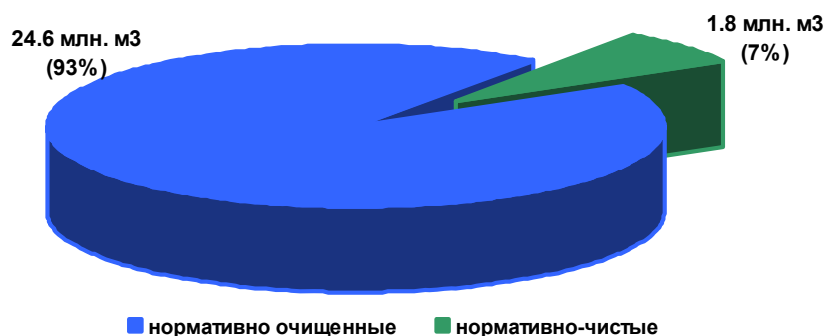


Рис. Структура сточных вод, сброшенных предприятиями г. Энгельса в 2017 году

Основной сброс сточных вод осуществляется после прохождения биологических очистных сооружений МУП «Энгельс-Водоканал», объем сброса нормативно очищенных сточных вод в 2017 году составил по предприятию 24,6 млн. куб. м.

Динамика сброса сточных вод в поверхностные водные объекты за четыре последних года отражена в таблице № 3.

**Таблица №3**  
**Динамика сброса сточных вод в поверхностные водоемы за 2014-2017 годы,**  
**млн. куб. м.**

Город, район	Годы	Объемы сброса сточных вод			
		Всего	в том числе:		
			Загрязненные	Нормативно очищенные	Нормативно чистые
Энгельсский МР всего:	2014	22,15	-	20,25	1,90
	2015	25,05	-	23,19	1,86
	2016	25,54	-	23,71	1,83
	2017	26,56	-	24,72	1,84
в т.ч. г. Энгельс	2014	22,15	-	20,25	1,90
	2015	25,05	-	23,19	1,86
	2016	25,54	-	23,71	1,83
	2017	26,39	-	24,55	1,84
район	2014	-	-	-	-
	2015	-	-	-	-
	2016	-	-	-	-
	2017	0,17	-	0,17	-

**Лесные ресурсы.** Большая часть района лежит в степной зоне, площадь лесов составляет 5 559 га.

#### Атмосферный воздух

В атмосферный воздух муниципального района в 2017 году от стационарных и передвижных источников выброшено 19,0 тыс. тонн загрязняющих веществ, в том числе:

- от стационарных источников – 3,0 тыс. тонн (в том числе по г. Энгельсу – 2,2 тыс. тонн);
- от автотранспорта – 16,0 тыс. тонн.

Выбросы загрязняющих веществ в атмосферный воздух от стационарных источников Энгельского муниципального района представлены в таблице № 4.

**Таблица №4**  
**Количество выбросов загрязняющих веществ от стационарных источников по**  
**Энгельсскому муниципальному району в 2017 году, тыс. т.**

Наименование загрязняющих веществ (основные примеси)	Всего по МР	по г. Энгельсу	по району
<b>Всего</b>	<b>3,013</b>	<b>2,226</b>	<b>0,787</b>
в том числе:			
<i>твердые вещества</i>	0,281	0,269	0,012
<i>газообразные и жидкие</i>	2,732	1,957	0,775
из них:			
диоксид серы	0,039	0,024	0,015
оксид углерода	0,898	0,649	0,249
диоксид азота	0,935	0,880	0,055
углеводороды	0,109	0,090	0,019
летучие органические соединения	0,662	0,232	0,430

По сравнению с предыдущим годом суммарный объем выбросов уменьшился на 3,7 тыс. тонн (16,9 %) за счет снижения выбросов от автотранспорта.

Основная доля выбросов от стационарных источников приходится на предприятия по обеспечению электрической энергией, газом и паром; кондиционированию воздуха – 0,96 тыс. тонн (43,6 %), обрабатывающего производства – 0,8 тыс. тонн (36,4 %).

По данным территориального органа Федеральной службы государственной статистики по Саратовской области в 2017 году на выполнение мероприятий по уменьшению выбросов загрязняющих веществ в атмосферный воздух предприятиями г. Энгельс затрачено 6,2 млн. руб.

Динамика выбросов загрязняющих веществ в атмосферу Энгельского муниципального района за последние пять лет представлена на рисунке.



**Рис. Динамика выбросов загрязняющих веществ от стационарных и передвижных источников в атмосферу Энгельского МР за 2013-2017 годы**

Вклад передвижных источников (автотранспорта) в суммарный выброс загрязняющих веществ в атмосферный воздух муниципального района составил 84,2 % (в суммарный выброс загрязняющих веществ в атмосферный воздух города – 87,9 %).

По данным Управления ГИБДД ГУ МВД России по Саратовской области по состоянию на 1 января 2018 года в г. Энгельс зарегистрировано 94 354 единиц автомобильного транспорта.

Стационарных постов наблюдения за загрязнением атмосферного воздуха в г. Энгельс нет.

### **Обращение с отходами производства и потребления**

По данным Управления Росприроднадзора по Саратовской области на территории Энгельского муниципального района в 2017 году образовалось 98,4 тыс. тонн отходов производства и потребления. Утилизировано и обезврежено 71,0 тыс. тонн отходов.

Наибольшей долей в образовании отходов города приходится на такие предприятия, как ООО ЭПО «Сигнал», ОАО «Роберт Бош Саратов», МУП «Энгельс-Водоканал».

ООО ЭПО «Сигнал» – полностью обезвреживается на предприятии такой отход, как смешанные (кислотно-щелочные и хромосодержащие) стоки гальванических производств с преимущественным содержанием солей натрия (4 класс опасности) – 38,2 тыс. тонн.

МУП «Энгельс-Водоканал» – полностью обрабатывает ферментно-кавитационным методом осадок биологических очистных сооружений хозяйственно-бытовых и смешанных сточных вод, что позволяет размещать обработанный осадок на полигоне ТКО г. Энгельса в качестве изолирующего слоя.

На территории Энгельского муниципального района действует лицензированный полигон ТКО, а также имеется 19 несанкционированных свалок ТКО.

В течение 2017 года, объявленного Годом экологии в Российской Федерации, администрацией Энгельского муниципального района, а также образовательными учреждениями и учреждениями сферы молодежной политики проведен комплекс мероприятий, направленных на экологическое воспитание детей и молодежи.

Вопросы экологического образования в начальной школе рассматриваются на уроках по предметам «Окружающий мир», «Литературное чтение», «Основы здорового образа жизни» и факультативно: «Введение в народоведение», «Краеведение», «Народные

промыслы», «Народоведение», «Родной край», «Мой край», «Экология для младших школьников». Экология входит в часть учебного плана общеобразовательных учреждений, в 5-6 классах и в 7-11 классах преподается в рамках часов регионального компонента или компонента образовательного учреждения, проведены мероприятия по экологическому образованию школьников в рамках внеурочной деятельности.

На базе МБОУ «МЭЛ им. А.Г. Шнитке» создан «Экопатруль» Энгельсского муниципального района.

### 1.2.2. Демографический и трудовой потенциал

Трудовой потенциал представляет собой запасы труда, определяемые общей численностью трудовых ресурсов, их половозрастной структурой, образовательным уровнем и возможностями их использования. Как интегрированная качественная характеристика развития производства и экономики трудовой потенциал в современных условиях в значительной степени определяет перспективы социально-экономического развития Энгельсского муниципального района.

На территории Энгельсского муниципального района по состоянию на 1 января 2018 года проживало 12,5 % от общей численности населения Саратовской области, или 309 938 человек постоянного населения. Плотность населения по району в 3,8 раза выше, чем в среднем по Саратовской области, и в 3,3 раза выше показателя по ПФО, и составляет 96 человек на 1 кв. км. Распределение населения характеризуется достаточно высокой долей урбанизации, удельный вес городского населения составляет 73 % или 226 176 человек, что немного ниже среднеобластного показателя – 74,2 %.

Национальный состав населения представлен множеством национальностей. Район характеризуется отсутствием напряженности в отношениях между отдельными национальностями и религиозными группами. Демографическая ситуация характеризуется ростом численности постоянного населения.

*Таблица №5*

#### Динамика численности населения Энгельсского муниципального района в 2010-2017 годы (факт)

Годы	Среднегодовая численность постоянного населения, тыс. человек	Число родившихся, чел.	Число умерших, чел.	Прирост (+), убыль (-), чел.	Естественная убыль на 1000 чел.
2010	284,0	3139	3887	-748	-2,6
2011	287,7	3225	3660	-435	-1,5
2012	293,0	3368	3589	-221	-0,7
2013	298,3	3492	3667	-175	-0,6
2014	303,0	3513	3810	-297	-1,0
2015	306,6	3560	3633	-73	-0,3
2016	308,7	3521	3742	-221	-0,7
2017	309,7	3117	3461	-344	-1,1

Увеличение численности населения происходит в основном за счет миграционного прироста на фоне естественной убыли населения. При этом анализ показателей, характеризующих демографическую ситуацию, за период с 2010 по 2017 годы показывает, что темпы естественной убыли населения снизились в 2,4 раза. Миграционный прирост населения района за этот же период составил 29 405 человек.

*Таблица №6*

#### Миграционное движение населения (факт)

Годы	Число прибывших, человек	Число выбывших, человек	Миграционный прирост, человек
2010	6869	3798	3071
2011	9938	4784	5154

Годы	Число прибывших, человек	Число выбывших, человек	Миграционный прирост, человек
2012	11910	5905	6005
2013	11484	6477	5007
2014	11213	6365	4848
2015	8628	5960	2668
2016	8025	6168	1857
2017	7052	6257	795

Однако численность населения трудоспособного возраста за анализируемый период увеличилась всего на 1 513 человек – со 177 598 до 179 111 человек., т.е. на 1 %. Численность населения старше трудоспособного возраста увеличилась на 16 291 человек (на 26 %), моложе трудоспособного возраста – на 9 077 человек (на 21,5 %).

По данным УПФР в Энгельском районе Саратовской области численность пенсионеров на 1 января 2018 г. составляла 79 762 человек, что на 8 630 человек больше чем в 2010 году.

Если в 2010 году на 1000 человек трудоспособного населения приходилось 591 человек нетрудоспособного возраста, то на 1 января 2018 года на 1000 человек трудоспособного населения приходилось уже 727 человек нетрудоспособного возраста, т.е. демографическая нагрузка на трудоспособное население возросла на 23 %.

В ближайшей перспективе прогнозируется дальнейшее сокращение численности населения трудоспособного возраста, что станет сдерживающим фактором воспроизводства трудовых ресурсов и увеличит демографической нагрузки на трудоспособное население.

Помимо вышеизложенного в последние годы увеличился отток трудоспособного населения района для работы в других регионах РФ, а также в других районах Саратовской области – около 7 тыс. человек по состоянию на начало 2018 года. Выбывающие - это в основном квалифицированные работники молодого возраста.

Неблагоприятное воздействие оказывает также неформальная занятость населения, для которой характерен малопроизводительный и неквалифицированный труд, что приводит к потере трудового потенциала работников.

**Таблица №7**

**Динамика показателей, характеризующих ситуацию на рынке труда Энгельского муниципального района за 2010-2017 годы (факт)**

Годы	Занято в экономике, всего тыс. чел.	В том числе работающих на крупных и средних предприятиях, тыс. чел.	Численность безработных, зарегистрированных в центре занятости населения (на 1 января следующего за отчётным годом), тыс. чел.
2010	70,4	61,2	1,8
2011	70,7	61,5	1,6
2012	71,2	61,8	1,2
2013	70,9	61,7	1,0
2014	70,3	61,2	1,1
2015	72,1	60,6	1,4
2016	69,7	57,6	1,3
2017	66,2	54,6	1,1

К концу декабря 2017 года нагрузка незанятого населения, состоящего на учете в органах службы занятости, на одну заявленную вакансию составляла 0,6 человека, что в 1,8 раза меньше, чем в 2010 году. При этом присутствует несоответствие структуры

потребности и предложения рабочей силы. Потребность предприятий района в кадрах на 75 % состоит из потребности в квалифицированных работниках рабочих профессий.

Основные показатели, характеризующие трудовой потенциал, свидетельствуют о снижении количества наемного труда на крупных и средних предприятиях при некотором росте занятого в экономике населения, что говорит о нерегулируемом перераспределении трудовых ресурсов и необходимости управления трудовыми ресурсами на рынке труда.

В связи с тем, что экономический рост территории зависит от состояния трудового потенциала и от эффективности его использования, оптимальное распределение и повышение качества труда будет являться одной из главных задач социально-экономического развития Энгельского муниципального района.

### 1.2.3. Потребительский рынок

Потребительский рынок – одна из наиболее динамично развивающихся сфер экономики Энгельского района.

Основным направлением развития потребительского рынка в Энгельском районе является создание условий для удовлетворения спроса населения на потребительские товары и услуги, совершенствование инфраструктуры потребительского рынка, повышение качества предоставляемых услуг.

Следует отметить, что в настоящее время в торговле, как ни в одной другой отрасли, сформировалась среда с относительно высоким уровнем конкуренции.

Потребительский рынок Энгельского муниципального района отмечается хорошо развитой структурой, включающей в себя на 1 января 2018 года 2 458 объектов (аналогичный период 2017 года – 2 397 объектов), в том числе:

- 1 870 объектов торговли;
- 254 объекта общественного питания;
- 334 объекта бытового обслуживания.

Обеспеченность жителей муниципального района торговыми площадями по сравнению с 2016 годом увеличилась на 3,2 % и на 1 января 2018 года составила 706,1 кв. м на 1000 жителей, при нормативе минимальной обеспеченности населения Энгельского района 505 кв. м на 1 000 жителей.

В 2017 году введен в эксплуатацию 61 объект потребительского рынка, что позволило создать более 300 рабочих мест.

Оборот розничной торговли за 2017 год составил 32,7 млрд. руб., что в сопоставимых ценах на 2,1% выше уровня 2016 года (по Саратовской области за 2017 розничной торговли увеличился на 1,9 %, по Российской Федерации – на 1,3 %).

Обеспеченность жителей муниципального района услугами общественного питания, выраженная в количестве посадочных мест на 1 000 жителей составила 46,7. Количество объектов общественного питания за 2017 год увеличилось на 2 единицы, дополнительно создано 62 посадочных места. Оборота общественного питания за 2017 год составил 1,3 млрд. руб., что в сопоставимых ценах ниже уровня 2016 года на 2,9 % (по Саратовской области за 2017 год оборот общественного питания сохранился на уровне 2016 года, по Российской Федерации – увеличился на 2,5 %).

Одна из важнейших задач администрации Энгельского муниципального района - стабилизация цен на продовольственные товары, обеспечение доступности продовольственных товаров населению.

Наиболее действенной формой сдерживания роста цен на продовольственные товары являются ярмарки.

За 2017 год организовано и проведено 2 290 ярмарок, в том числе более 1 800 продовольственных. В продовольственных ярмарках участвовали свыше 100 сельскохозяйственных предприятий и крестьянско-фермерских хозяйств.

Общее количество нестационарных торговых объектов на начало 2018 года составило 624, из них:

- 230 сезонных (квас, прохладительные напитки, мороженое, реализация надувных игрушек и шаров);



- 159 по реализации продукции местных товаропроизводителей (хлеб и хлебобулочные изделия, колбасные изделия, молоко и молочная продукция и т. д.).

#### 1.2.4. Потенциал малого и среднего бизнеса

Заметную роль в экономике района играет малое и среднее предпринимательство, являющееся сегодня немаловажным фактором экономического и социального развития территорий. Анализ состояния развития малого и среднего предпринимательства в муниципальном районе за последние годы свидетельствует о положительной динамике основных экономических показателей деятельности субъектов малого и среднего предпринимательства, которые присутствуют практически во всех отраслях производственной и непроизводственной сфер деятельности.

Малый бизнес способствует социальной стабильности в обществе, увеличению налоговых поступлений, обеспечению занятости населения, стимулирует конкуренцию, обеспечивает диверсификацию экономики.

Отраслевая структура малого и среднего предпринимательства свидетельствует о преимущественном развитии его в сфере оптовой и розничной торговли. Наибольшее количество предприятий – 40,7 % приходится именно на эту отрасль, а также на отрасли: обрабатывающие производства – 9,7 %, операции с недвижимым имуществом, аренда и предоставление услуг – 15,8 %, строительство – 12,1 %, сельское хозяйство – 7,0 %, транспорт и связь – 11,0 %, прочие отрасли – 3,7 %.

Малый бизнес обеспечивает 55,5 % оборота розничной торговли, 65,0 % платных услуг, 43,2 % объема работ, выполненных по договорам строительного подряда.

Количество субъектов малого предпринимательства ежегодно увеличивается на 1,0 - 2,0 %. На 01.01.2018 года количество субъектов малого предпринимательства составило 8 920 ед.

С 2015 по 2017 годы оборот производимой продукции и оказываемых услуг малых предприятий Энгельсского муниципального района увеличился на 7,5 % и составил 27,5 млрд. руб.

Ежегодный прирост среднесписочной численности работников субъектов малого предпринимательства составляет порядка 0,5-0,7 %. В 2017 году среднесписочная численность работников субъектов малого предпринимательства составила более 28,4 тыс. человек. Доля среднесписочной численности работников субъектов малого и среднего предпринимательства в среднесписочной численности работников всех предприятий и организаций в 2017 году составила 24,5 %.

Прирост налогов, уплаченных субъектами малого предпринимательства в местный бюджет, с 2015 по 2017 год составил порядка 10 % ежегодно.

Поддержка малого и среднего предпринимательства является одним из приоритетных направлений государственной политики в социально-экономической сфере в целом и органов местного самоуправления Энгельсского муниципального района - в частности.

Приоритетные отрасли и направления развития предпринимательской деятельности в Энгельском муниципальном районе:

- обрабатывающие производства;
- сельское хозяйство (в т.ч. производство, переработка и сбыт сельскохозяйственной продукции);
- строительство;
- жилищно-коммунальное хозяйство;
- осуществление инновационной деятельности (организация и развитие высокотехнологических производств, внедрение новых технологий, научно-техническая деятельность;
- оказание коммунальных и бытовых услуг населению;
- развитие ремесел и народных художественных промыслов;
- услуги здравоохранения и образования.

В рамках реализации мероприятий муниципальной программы «Содействие развитию малого и среднего предпринимательства на территории Энгельсского

муниципального района» с 2012 по 2016 годы оказана финансовая поддержка в виде субсидии (гранта) 60 вновь зарегистрированным и действующим менее одного года субъектам малого предпринимательства на создание бизнеса на безвозмездной и безвозвратной основе на общую сумму 137,8 млн. руб.

В рамках данной программы в 2013 году создан центр коллективного пользования высокотехнологичным оборудованием в агропромышленном комплексе на территории Энгельсского муниципального района с целью содействия в повышении доступности пользования высокотехнологичным оборудованием по предпродажной подготовке овощей и картофеля для предприятий малого и среднего бизнеса, в расширении рынка сбыта сельскохозяйственной продукции, в том числе путем повышения доступности для субъектов предпринимательства торговых сетей, а также с целью оказания консультационной помощи представителям агропромышленного комплекса по вопросам развития сельскохозяйственного производства.

С 2017 года на территории района действует муниципальная программа «Содействие развитию малого и среднего предпринимательства на территории Энгельсского муниципального района» на 2017-2020 годы.

Администрацией района активно осуществляется информационно-консультационная поддержка предпринимателей путем проведения индивидуальных консультаций, организации их участия в мероприятиях, проводимых министерством экономического развития области, информирования через районные СМИ, официальный сайт администрации (создана и поддерживается тематическая страница для предпринимателей).

С целью удовлетворения потребности малого предпринимательства в нежилых объектах недвижимости в Энгельском муниципальном районе утверждены Перечни муниципального имущества, находящегося в собственности Энгельсского муниципального района, муниципального образования город Энгельс Энгельсского муниципального района, свободного от прав третьих лиц (за исключением имущественных прав субъектов малого и среднего предпринимательства) и предназначенного для предоставления во владение и пользование субъектам малого и среднего предпринимательства и организациям, образующим инфраструктуру поддержки субъектов малого и среднего предпринимательства. Утвержден Порядок формирования, ведения и обязательного опубликования Перечней муниципального имущества, порядок и условия предоставления в аренду включенного в них имущества.

Имущество, включенное в Перечни муниципального имущества, предоставляется в долгосрочную аренду субъектам малого и среднего предпринимательства и организациям, образующим инфраструктуру поддержки малого и среднего предпринимательства, по льготным ставкам арендной платы.

По инициативе администрации для совместной разработки эффективных форм сотрудничества, мер по поддержке развития предпринимательства, обеспечения стабильного социально-экономического развития района созданы и действуют: Совет директоров при администрации Энгельсского муниципального района (входят представители бизнес-сообщества района) и Координационный совет в области развития малого предпринимательства.

### **1.2.5. Индустриальный потенциал**

Одним из крупнейших и старейших индустриальных промышленных центров Саратовской области является Энгельсский муниципальный район.

Наиболее динамично развивающейся, ведущей, стратегически важной отраслью экономики Энгельсского района является промышленность, которая насчитывает свыше 40 крупных и средних предприятий.

Ведущими специализирующими производствами промышленного комплекса района являются:

- производство машин, оборудования, электрооборудования, автотранспортных и прочих транспортных средств;
- производство готовых металлических изделий;

- химическое производство;  
- производство неметаллических минеральных продуктов (строительных материалов).

Именно в этих производствах сосредоточены крупнейшие предприятия района, многие из которых являются своего рода брендом качества, надежности и прогрессивных технологий Энгельсского производства, обеспечивающие основной прирост объемов производства и определяющие тенденцию и перспективы развития промышленного сектора экономики района, держа марку и оставаясь конкурентоспособными в сфере отечественной и мировой машиностроительной индустрии.

Развитие этих приоритетных направлений обеспечивается такими крупными предприятиями района как: ОАО «Завод металлоконструкций», ОАО «Трансмаш», ЗАО «Тролза», ООО ЭПО «Сигнал», АО ЭОКБ «Сигнал» им. А.И. Глухарева, АО «Завод «Невский фильтр», Филиал ООО «Хенкель-Рус» в г. Энгельсе, ООО «Роберт Бош Саратов», ЗАО «ПП ЖБК-3», Завод ЖБИ-6 филиал ОАО «БэтЭлТранс», ООО «НПП «ПОЛИПЛАСТИК», АО «Энгельсский кирпичный завод».

В последние годы промышленный комплекс района развивается темпами, опережающими показатели Саратовской области и в целом по России. Объем промышленного производства в сопоставимых ценах за последние 5 лет увеличился более чем в 1,5 раза.

Индекс промышленного производства за 2017 год составил 119,3 %, что выше среднероссийского показателя на 18,3 процентных пункта и выше областного - на 15,6 процентных пункта.

Объем отгруженной товарной продукции и оказанных услуг по крупным и средним предприятиям района по итогам 2017 года составил 70,3 млрд. руб. или 108,2 % к уровню 2016 года.

Таблица №8

**Основные показатели промышленного производства (факт)**

Показатели	2011	2012	2013	2014	2015	2016	2017
Объем отгруженных товаров собственного производства, выполненных работ и услуг собственными силами (по крупным и средним организациям), млрд. руб.	40,2	48,0	43,2	43,4	48,4	50,5	70,3
Из них по основным видам деятельности:							
Производство пищевых продуктов, включая напитки	4,9	4,3	3,7	3,5	4,3	4,2	4,2
Химическое производство	4,2	7,3	7,2	8,6	10,1	10,6	10,4
Производство прочих неметаллических минеральных продуктов	3,9	4,1	5,0	5,0	4,1	3,2	3,1
Производство готовых металлических изделий	2,1	3,2	3,2	3,5	5,4	6,2	4,0
Производство медицинских изделий; средств измерений, контроля, управления и испытаний; оптических приборов, фото и кинооборудования; часов	1,9	2,2	3,0	2,4	2,6	2,7	*
Производство судов, летательных и космических аппаратов и прочих транспортных средств	14,9	16,9	10,5	8,0	5,9	8,6	*
Производство, передача и распределение электроэнергии, газа, пара и горячей воды	4,3	4,4	4,7	5,2	5,3	5,9	5,8

Производство компьютеров, электронных и оптических изделий	*	*	*	*	*	*	3,2
Производство машин и оборудования, не включенных в другие группировки	*	*	*	*	*	*	2,5
Производство автотранспортных средств, прицепов и полуприцепов	1,5	3,2	3,0	1,2	0,6	1,5	4,6
Ремонт и монтаж машин и оборудования	*	*	*	*	*	*	2,1
Индекс промышленного производства, %	123,8	107,5	96,8	93,3	102,2	100,7	119,3

\* Изменение классификатор ОКВЭД

### 1.2.6. Потенциал агропромышленного комплекса

Агропромышленный комплекс – важнейшая составляющая экономики Энгельсского муниципального района. Удобное географическое расположение и близость к областному центру, обширная сеть транспортных сообщений, действующая оросительная система, развитая производственная инфраструктура и доступность к рынкам сбыта благоприятно влияют на развитие отраслей агропромышленного комплекса.

В результате реализации муниципальной программы «Развитие агропромышленного комплекса и сельских территорий в Энгельсском муниципальном районе на 2013-2020 годы» и участия сельхозпроизводителей и предприятий пищевой перерабатывающей промышленности в реализации государственных и ведомственных целевых программ, в агропромышленном комплексе Энгельсского муниципального района произошли положительные изменения в технической и технологической модернизации производства, повышении конкурентоспособности и наращивании объемов производства продукции.

В сельскохозяйственном производстве района основными отраслями являются растениеводство и животноводство.

*Таблица №9*

#### Динамика показателей развития сельского хозяйства Энгельсского муниципального района за 2013-2017 годы

Показатели	2013	2014	2015	2016	2017
Объем производства сельскохозяйственной продукции, тыс.тонн:					
Зерно (в весе после доработки)	79,6	71,1	56,6	195,7	195,8
Подсолнечник	25,2	28,1	20,4	19,6	21,5
Овощи	109,3	110,2	113,1	100,2	97,7
Картофель	33,6	33,7	34,0	35,0	33,9
Мясо	5,1	10,3	11,9	13,3	13,5
Молоко	21,3	19,2	18,4	18,9	18,3
Яйцо (тыс.шт.)	109,6	94,6	111	131	125,8
Поголовье сельскохозяйственных животных, тыс.голов:					
Крупный рогатый скот	11,9	12,6	12,5	13,7	13,5
в т.ч. коровы	5,3	5,7	5,5	5,5	5,8
Свины	27	37,8	44,6	45,6	45,8
Овцы, козы	17	19,4	18,1	19,8	21,2
Птица	433,6	510,5	574,4	619,9	598,6

В 2017 году произведено сельскохозяйственной продукции на сумму более 10 млрд. руб.

С 2016 года район прочно вошел в ряд «стотысячников» Саратовской области по объемам производства зерна. Наибольший вклад в «каравай губернии» вносят ООО «Воскресенское», ООО «Наше дело», ООО «Березовское», ООО «Косовица», ООО «Солнечное», УНПО «Поволжье», ИП Ревина Т.А., ИП Глава КФХ Губер Д.А., ИП Глава КФХ Андрусенков А.Н.

На протяжении многих лет Энгельсский район является лидером в производстве овощей и картофеля в Саратовской области и по праву считается «огородом губерний». В овощеводстве занято более 50 предприятий и фермерских хозяйств, в прошлом году произведено около 98 тыс. тонн овощей и 34 тыс. тонн картофеля. Лидерами в овощном производстве являются: ООО «Овощная долина», ООО «ПокровскАгро», ООО «ВИТ», ООО Агрива, ЗАО «Энгельское».

Для получения стабильных урожаев в нашей природно-климатической зоне, особое внимание уделяется развитию мелиорации. Орошаемая площадь в районе - более 11 тыс. га. Хозяйствами ведется работа по реконструкции и техническому перевооружению орошаемых участков. Ежегодно сельхозпроизводителями приобретается новая дождевальная техника, в ряде хозяйств внедрены системы капельного и сплинклерного орошения.

Активизированы процессы технической модернизации производства. Сельхозтоваропроизводителями муниципального района в 2017 году было приобретено 40 единиц техники и около 40 единиц сельскохозяйственного инвентаря.

В каждой подотрасли животноводства района есть ведущие предприятия, на долю которых приходится наибольший объем производства: по мясу – ООО «Свинокомплекс Хвалынский», по яйцу – ООО «Покровская птицефабрика», по молоку – ООО «Березовское».

В 2017 году в рамках комплексной реконструкции производственной базы ООО «Покровская Птицефабрика» оборудован цех для содержания 80 тыс. голов кур-несушек.

ООО «Березовское» приобретено оборудование для переработки биоотходов.

В ООО «Время-91» запущена производственная площадка по производству мяса бройлеров на 22 тыс. голов единовременного содержания.

ООО «Агрофирма «Спартак» приступило к реализации проекта по развитию кролиководства мощностью до 300 тонн крольчатины в год.

Благодаря богатой сырьевой базе, на территории района динамично развивается пищевая перерабатывающая промышленность.

Производимые объемы продукции позволяют полностью удовлетворить потребность населения муниципального района в муке, крупе, макаронных, колбасных, кондитерских изделиях, молокопродуктах, масле растительном и животном.

Предприятиями пищевой перерабатывающей промышленности в 2017 году, по оперативным данным, произведено продукции на сумму около 7 млрд. руб.

**Таблица №10**

**Производство основных видов продукции предприятий пищевой перерабатывающей промышленности за 2013-2017 годы**

Виды продукции	2013	2014	2015	2016	2017
Хлеб и хлебобулочные изделия	20280	20365	20734	21149	19360
Мука пшеничная	64710	61679	65858	57048	68550
Макаронные изделия	18580	19230	20080	21645	20428
Крупы	15855	20863	16857	17592	20709
Колбасные изделия	30671	34566	39462	41589	47512
Молоко	15910	22908	26371	24804	24809
Кисломолочная продукция	6128	7083	8306	8653	8998
Масло сливочное	1054	1196	1057	893	1673
Творог	214	297	297	910	1335
Кондитерские изделия	5179	5039	5599	4828	4988
Масло растительное	4069	4304	4248	5092	4582
Рыбопродукты	480	707	276	278	425

ООО «Молочный комбинат Энгельсский» - одно из крупнейших динамично развивающихся предприятий, где трудится около 800 человек. Здесь успешно сочетаются

лучшие традиции молочного производства и новейшие высокие технологии. В предприятии разработан и успешно реализуется инвестиционный проект по комплексной реконструкции и модернизации производства, в 2017 года введен в эксплуатацию логистический комплекс (низкотемпературный склад) мощностью до 2000 тонн единовременного хранения готовой продукции.

Ассортимент продукции торговых марок «Белая долина», «Молочное изобилие», «Из села Удоево», «Из села Долголетово» насчитывает до 200 наименований: цельномолочная и кисломолочная продукция, йогурты, масло сливочное, спреды, сметана, творог, мороженое.

Мукомольная отрасль представлена 3 основными производителями: ЗАО «Энгельсский мукомольный завод», ООО «Энтраст», ИП Шувакин С.А. Более 55 % от общего производства муки приходится на старейшее мукомольное предприятие района - ЗАО «Энгельсский мукомольный завод».

Основным производителем хлеба и хлебобулочных изделий в районе является ООО «Энгельсский хлебокомбинат», которое на протяжении 60 лет по традиционным рецептам выпекает пользующуюся неизменным покупательским спросом продукцию. На долю предприятия приходится пятая часть областного промышленного производства хлеба и 85 % общего объема производства хлебобулочных изделий в районе.

Набирают обороты и хлебопекарное производство индивидуальных предпринимателей Ананьева О.А., Галыниной Л.Л., Измайлова К.Х. и Сейдгазовой З.М.

Предприятиями мясоперерабатывающей отрасли ежегодно производится более 40 тыс. тонн колбасных изделий и деликатесов. Это динамично развивающиеся предприятия, оснащенные новейшим высокоэффективным оборудованием.

На долю предприятий Группы компаний Генеральские колбасы – ООО «Мясокомбинат Агротэк» и ООО «Мясокомбинат Родина» – приходится около 80 % выпускаемых на территории района колбасных изделий. Совершенствование технологий, расширение ассортимента и высокое качество – главные слагаемые успеха предприятий.

ООО «Мясокомбинат «Митэк» ежемесячно выпускает более 500 тонн продукции. Высокое качество колбасных изделий и деликатесов торговых марок «Филеево», «Белая долина», «Schneller» ежегодно подтверждается победами в престижных международных, всероссийских и региональных выставках.

Не менее популярна и продукция малых мясоперерабатывающих предприятий, таких как: ООО «Дымок», ИП Ключевой Ольги Викторовны, ИП Наумовой Анны Николаевны, ООО «Мясокомбинат «Пробуждение».

Около 80 % выпускаемых в районе кондитерских изделий производится в ООО «Кондитерская фабрика «Покровск», ежегодно выпускающей до 4 тыс. тонн сладкой продукции. Особое внимание предприятием уделяется расширению ассортимента продукции, относящейся к категории «здоровое питание»: на фруктозе, обогащенной витаминами и микронутриентами.

Единственным производителем макаронных изделий в районе и одним из крупнейших в регионе является ООО «Саратовская макаронная фабрика», выпускающая более 20 тыс. тонн макаронных изделий в год. Торговые марки макаронных изделий, изготовленных по итальянской технологии: «Покровские», «Миа Мак», «Твердый знак» пользуются большим спросом у покупателей и по качеству не уступают известным российским и зарубежным производителям.

На территории Энгельсского муниципального района успешно развиваются предприятия крупяной (ИП Агапов О.А., ООО «Энгельские крупы», ООО «Грим») и масложировой (ООО «Дарья», ООО «Урожай») отраслей.

Рыбоперерабатывающая отрасль представлена малыми предприятиями, выпускающими более 150 наименований продукции. В их числе рыба соленая, вяленая, холодного и горячего копчения, пресервы.

Несмотря на отмеченные позитивные изменения, остается нерешенным целый спектр проблем.

Требуют большего внимания вопросы повышения эффективности землепользования, совершенствования системы земледелия, внедрения современных

технологий в растениеводстве и животноводстве, развития мелиорации, формирования эффективной структуры производства сельскохозяйственной продукции, отвечающей потребностям рынка и позволяющей динамично развиваться сельхозтоваропроизводителям.

Несмотря на проводимые в последние годы мероприятия по модернизации сельскохозяйственного производства, в машинно-тракторном парке отрасли еще имеется физически и морально устаревшая техника.

Среди причин, сдерживающих развитие пищевой перерабатывающей промышленности, необходимо отметить низкие темпы внедрения инновационных технологий и технического перевооружения производства, а также освоения новых востребованных рынком видов продукции.

Актуальным остается вопрос привлечения в агропромышленный комплекс квалифицированной рабочей силы и обновления кадров.

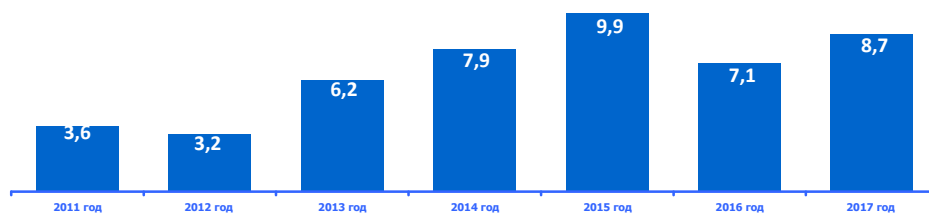
Дальнейшее наращивание объемов производства продукции предприятий агропромышленного комплекса ставит перед производителями вопрос расширения рынков сбыта продукции.

### 1.2.7. Инвестиционная деятельность и проекты на активной стадии развития

Инвестиционная деятельность является еще одной из важнейших составляющих социально-экономического развития Энгельсского муниципального района, поскольку она определяет его потенциал и обеспечивает возможности роста экономики. Поэтому привлечение инвестиций в экономику района является одной из наиболее важных задач, стоящих перед администрацией Энгельсского муниципального района, решение которой возможно путем формирования целенаправленной и комплексной инвестиционной политики.

Рост инвестиций напрямую влияет не только на укрепление экономического потенциала района, развитие его инфраструктуры, увеличение налоговых поступлений в бюджет, создание новых рабочих мест, но и на уровень и качество жизни населения. Поэтому наши усилия необходимо направить на создание благоприятного инвестиционного климата, повышение привлекательности района. При этом должен быть обеспечен баланс интересов потенциальных инвесторов и жителей муниципального района. Кроме того, необходим комплексный подход в развитии экономики и социальной сферы.

Благодаря имеющимся конкурентным преимуществам, в районе проводится активная инвестиционная политика. По этой причине на протяжении последних лет Энгельсский муниципальный район по объёму инвестиций в основной капитал стабильно занимает одну из лидирующих позиций в области. За период с 2011 по 2017 год объем привлеченных и освоенных инвестиций в основной капитал по Энгельсскому муниципальному району составил 46,6 млрд. руб., из них за 2017 год 8,7 млрд. руб., что составило 122,5 % (рисунок).



**Рис. Динамика инвестиций в основной капитал Энгельсского муниципального района за 2011-2017 гг. (млрд. руб.)**

Из общего объема размещенных инвестиций основные вложения в 2017 году были сделаны в следующие отрасли: деятельность по операциям с недвижимым имуществом – 42,7 %, добыча полезных ископаемых – 17,7 %, обрабатывающие производства – 12,8 %, торговля оптовая и розничная – 8,5 %.

В структуре источников инвестиций на 2017 год собственные средства в основной капитал составляют 57,2 %, доля привлеченных средств - 42,8 %.

Среди привлеченных средств наибольший вес имеют средства, привлеченные для долевого строительства – 14,0 %, бюджетов всех уровней – 8,1 %, доля прочих привлеченных средств составляет – 5,0 %, заемных средств других организаций – 1,9 %, средства внебюджетных фондов – 0,3 %.

В целях обеспечения благоприятного инвестиционного климата в муниципальных образованиях Саратовской области осуществляется внедрение Стандарта деятельности органов местного самоуправления (муниципальный инвестиционный Стандарт), подразумевающее реализацию ряда мероприятий.

Администрацией Энгельского муниципального района в рамках внедрения Стандарта и реализации мероприятий по содействию развитию конкуренции и обеспечения условий для благоприятного инвестиционного климата в Энгельском муниципальном районе проведена следующая работа:

- в декабре 2015 года подписано Соглашение о внедрении Стандарта развития конкуренции в субъектах Российской Федерации между Правительством Саратовской области и администрацией Энгельского муниципального района;

- в декабре 2017 года создан Совет по инвестициям Энгельского муниципального района, который стал коллегиальным координационным и совещательным органом в процессе внедрения Стандарта;

- в августе 2017 года создана межведомственная постоянно-действующая рабочая группа при администрации Энгельского муниципального района по вопросам взаимодействия с субъектами инвестиционной деятельности.

Основные направления деятельности:

- рассмотрение бизнес-проектов, поступающих от инвесторов, проработка предложений по их реализации на территории района (осуществляется подбор имеющихся свободных инвестиционных площадок, соответствующих необходимым требованиям для реализации проектов - территориальному размещению, площади земельного участка, наличие и возможность подключения к инженерно-коммунальной инфраструктуре района и прочее);

- организация рабочих встреч с представителями компаний – инвесторов, в том числе с осмотром инвестиционных площадок по вопросу реализации инвестиционных проектов на территории района;

- сопровождение инвестиционных проектов: оказание содействия инвесторам в получении всей необходимой разрешительной документации на всех этапах реализации инвестиционного проекта от выделения земельного участка до ввода в эксплуатацию объектов капитального строительства.

По результатам деятельности рабочей группы достигнуты следующие результаты:

- сформирована единая информационная база данных свободных площадок под реализацию инвестиционных проектов. Реестр свободных инвестиционных площадок постоянно обновляется и размещается на официальном сайте органов местного самоуправления Энгельского муниципального района и официальном сайте Правительства Саратовской области;

- проведена инвентаризация объектов недвижимости, расположенных в производственно-коммунальной зоне города в ходе которой, выявлены новые инвестиционные площадки, присвоены адресные ориентиры объектам недвижимости с целью упорядочения регистрации и выявления налогоплательщиков;

- на официальном сайте администрации Энгельского муниципального района сформирован и функционирует раздел «Страница инвестора», где размещена информация об инвестиционной деятельности на территории района, об инвестиционном потенциале Энгельского муниципального района, о мерах поддержки инвесторов и предпринимателей, действующих на территории Саратовской области; размещены паспорта свободных инвестиционных площадок, реестр инвестиционных проектов, действующих на территории Энгельского муниципального района.



Для развития новых производств и привлечения новых инвестпроектов, в Энгельском муниципальном районе имеется 16 свободных производственных площадок, оборудованных инженерной инфраструктурой: складские, производственные здания, земельный участок («Покровская слобода»), земельный участок 30 га (в районе Голубого озера), производственно-складская площадка комплекса Капронового производства, помещения (ОАО «Саратов-Лада», ОАО «Спецавто»), производственная база (ООО «Электронбытприбор»), здание (ООО «Энгельсская промышленная компания»), земельные участки:

- г. Энгельс по Марксовскому проспекту (2,0 га, 0,8 га, 1,0 га, 0,9 га, 1,1 га, 0,8 га);
- Новопушкинское муниципальное образование, пос. Лошинный 45,2 га;
- г. Энгельс, Промзона (район ОАО «Покровск-Лада») 8,0 га, 4,7 га.

Администрация Энгельского муниципального района намерена оказывать поддержку инвесторам, создавать благоприятные условия для реализации проектов и предложений, способствующих укреплению экономического потенциала муниципального района, развитию его инфраструктуры, повышению занятости и материального благосостояния его жителей.

Сегодня на территории района реализуются 35 крупных перспективных инвестиционных проектов, в том числе: 14 – в сфере промышленного производства, 1 – в сфере строительства коммерческой недвижимости, 11 – в сфере агропромышленного комплекса, 1 – в сфере жилищно-коммунального хозяйства, 8 – в социальной сфере. Из них наиболее крупные инвестиционные проекты реализуются на:

- АО «Энгельсский локомотивный завод» и ООО «Первая Локомотивная Компания» по строительству новых двухсекционных локомотивов. Объем инвестиций более 6,9 млрд. руб.;
- УК «КОПИТАНИЯ» (ООО «Свинокомплекс «Хвалынский») по строительству мясохладобойни (мощность проекта 120 голов свиней в час), строительству 2-ой очереди свинокомплекса на 2400 свиноматок. Объем инвестиций в размере 2,2 млрд. руб.;
- Группа компаний «Белая долина» по строительству производственного комплекса «Фабрика мороженого». Объем инвестиций 1,7 млрд. руб.;
- ТЦ «Лазурный» по строительству второй очереди. Объем инвестиций 1,5 млрд. руб.;
- ООО «Бош отопительные системы» проект по производству промышленных, напольных и настенных котлов. Объем инвестиций свыше 1,0 млрд. руб.;
- ООО «Еврорадиаторы» проект по производству панельных радиаторов. Объем инвестиций составляет порядка 0,7 млрд. руб.;
- ОАО «Фосло Фасэнинг Системс РУС» проект по производству рельсовых скреплений. Объем инвестиций составляет 0,5 млрд. руб.

Реализация данных инвестиционных проектов позволит создать порядка 3 000 новых рабочих мест.

## 1.2.8. Социальный потенциал

### 1.2.8.1. Образовательный потенциал

В Энгельском муниципальном районе насчитывается 131 муниципальная образовательная организация, в том числе: 61 школа, 68 дошкольных образовательных организаций, 2 учреждения дополнительного образования.

Всего в системе образования работает более 3 тыс. педагогических работников, высшую и первую квалификационную категории имеют 67 % педагогов.

#### *Дошкольное образование*

Программы дошкольного образования реализуются в 68 дошкольных образовательных организациях. На базе 11 школ открыты группы дошкольного образования.

Кроме того при дошкольных учреждениях функционируют 7 семейных дошкольных групп (с охватом 33 человека); 5 групп кратковременного пребывания (охват 42 человека);

33 консультационных центра для родителей, дети которых не посещают дошкольные организации.

На территории Энгельского района продолжает свою работу негосударственный сектор дошкольного образования: 6 индивидуальных предприятий, 3 частных дошкольных учреждения с охватом 359 детей.

В возрастной группе от 2 месяцев до 7 лет и старше из числа посещающих дошкольные образовательные учреждения всеми формами дошкольного образования охвачено 14 014 детей (68 %), из них:

- в возрасте от 2 месяцев до 1,5 лет – 0 (в очереди состоит – 2 967 детей);
- в возрасте от 1,5 до 3 лет – 1 871 ребенок (67 %) от количества желающих посещать ДООУ (в очереди состоит – 2 783 ребенка);
- в возрасте от 3 до 7 лет – 12 314 детей (99 %) от количества желающих посещать ДООУ.

На 01.11.2018 года актуальная очередь детей от 3 до 7 лет составляет 768 детей. Проблема обеспечения доступности дошкольного образования сохранена в центральной части города, в микрорайонах, где ведутся жилые застройки: Шурова гора, СХИ.

В рамках реализации Государственной программы Российской Федерации «Доступная среда на 2011-2020 годы», ведомственной целевой программы «Создание условий для инклюзивного образования на территории Энгельского муниципального района» созданы условия для инклюзивного образования детей с ограниченными возможностями здоровья и детей-инвалидов в МБДОУ «Детский сад № 10», «Детский сад № 3», «Детский сад комбинированного вида № 6б».

В рамках реализации государственной программы Российской Федерации «Развитие образования» и муниципальной программы «Развитие образования в Энгельском муниципальном районе» на 2018-2020 годы созданы дополнительно 360 мест для детей в возрасте от 2 месяцев до 3 лет в результате строительства детских садов по ул. Студенческая (160 мест) и по ул. Степная (160 мест), блока групповых помещений к МДОУ «ЦРР-Детский сад № 6» (40 мест).

### ***Общее образование***

Общеобразовательные программы реализуются в 61 школе.

Контингент обучающихся составляет 29 235 человек.

В целях обеспечения доступности качественного общего образования осуществляется подвоз 625 детей в 14 сельские школы на 22 школьных автобусах. Обновление парка школьных автобусов при поддержке федерального бюджета осуществляется с 2016 года, сельские школы получили 5 автобусов. В 2017 году поставлено еще 4 школьных автобуса.

Продолжается внедрение и реализация федеральных государственных образовательных стандартов. Доля дошкольников и обучающихся начальных классов, проходящих обучение по федеральным государственным образовательным стандартам составляет 100 %, основного общего образования 82 %. Продолжается работа по реализации федеральных государственных образовательных стандартов для детей с ограниченными возможностями здоровья.

За последние 3 года успеваемость учащихся стабильно держится на уровне 99,5 %, качество – 49 %.

В рамках реализации муниципальной программы «Создание на территории Энгельского муниципального района новых мест в общеобразовательных организациях» на 2017-2019 годы в сентябре 2018 года открылись новые школы: на 1 100 ученических мест – МОУ «Школа нового века» с бассейном и на 300 мест – МАОУ «СОШ № 7».

В рамках участия в федеральном проекте по созданию в общеобразовательных учреждениях, расположенных в сельской местности, условий для занятия физической культурой и спортом за последние три года проведен капитальный ремонт и поставлено оборудование в спортивные залы МБОУ «ООШ п. Анисовский», МБОУ «СОШ п. Новопушкинское», МБОУ СОШ п. Пробуждение.

В рамках реализации государственной программы Российской Федерации «Доступная среда» на 2011-2020 годы, ведомственной целевой программы «Создание условий для инклюзивного образования на территории Энгельсского муниципального района» созданы условия для инклюзивного образования детей с ограниченными возможностями здоровья и детей-инвалидов в МАОУ «ООШ № 29», МБОУ «СОШ № 12», МБОУ «СОШ № 24».

### ***Дополнительное образование***

Выявлению и поддержке талантливых детей способствует система учреждений дополнительного образования детей, в которых занимаются 2 170 человек. Кроме этого, около 22 тыс. детей посещают более 1 300 кружков различной направленности в школах. Ежегодно победителями международных, всероссийских и региональных конкурсных мероприятий становится более 400 детей. Охват детей дополнительным образованием составляет 70 %.

Программы средней профессиональной подготовки реализуются на базе 5 учебных заведений: ГАПОУ СО «Энгельсский промышленно-экономический техникум», ГАПОУ СО «Энгельсский колледж профессиональных технологий», ГАПОУ СО «Энгельсский медицинский колледж Святого Луки (Войно-Ясененко)», ГАПОУ СО «Энгельсский механико-технологический техникум», ГАОУ СПО «Энгельсский политехникум».

Система высшего профессионального образования на территории Энгельсского муниципального района включает в себя следующие учебные заведения: Энгельсский технологический институт (филиал) ФГБОУ ВО «Саратовский государственный технический университет имени Гагарина Ю.А.», Поволжский кооперативный институт (филиал) АНОО ВО ЦРФ «Российский университет кооперации», ФГБОУ ВО «Саратовская государственная юридическая академия», ФГБОУ ВО «Российская академия народного хозяйства и государственной службы при Президенте РФ».

### **1.2.8.2. Культура**

Сфера культурной жизни Энгельсского муниципального района обеспечивается деятельностью широкой сети учреждений культуры различного типа, в состав которой входят: Энгельсский краеведческий музей, районная концертная организация, 10 учреждений дополнительного образования художественно-эстетической направленности (9 школ искусств, 1 музыкальная школа), Центр народного творчества «Дружба», 20 учреждений клубного типа с 20 структурными подразделениями, Централизованная библиотечная система, включающая 50 филиалов-библиотек.

Все школы искусств, в соответствии с полученной лицензией, осуществляют образовательную деятельность по 10 дополнительным предпрофессиональным общеобразовательным и дополнительным общеразвивающим программам.

Процент охвата общего числа детей дополнительным образованием в районе составляет 12,6 % (в Саратовской области - 9,5 %).

Обучающиеся детских школ искусств Энгельсского муниципального района принимают активное результативное участие в конкурсах и фестивалях различного уровня, в том числе в региональном конкурсе «Новые имена Губернии», который проводится под патронатом Губернатора Саратовской области. По итогам данного конкурса одарённым детям назначены Именные Губернаторские стипендии.

Гастрольная деятельность МБУ «Энгельсская районная концертная организация» на территории Энгельсского муниципального района способствует удовлетворению духовных, эстетических, досуговых и музыкальных потребностей жителей города и района, приобщению населения к духовным и музыкальным традициям.

На базе МБУ «Энгельсская районная концертная организация» создан уникальный академический камерный оркестр, который ведет большую просветительскую работу, представляя жителям лучшие произведения мировой классики. Оркестр и приглашенные солисты радуют и удивляют слушателей многогранным искусством музыки от детских программ до классических музыкальных произведений. Концерты в рамках проекта

«Покровские филармонические вечера» создают особую атмосферу, где каждый житель Энгельсского муниципального района может приобщиться к музыке.

Энгельсский краеведческий музей является популярным и востребованным учреждением культуры среди жителей Энгельсского муниципального района. Основные направления деятельности - это сохранение и популяризация историко-культурного наследия региона, комплектование, учет, хранение и реставрация музейных коллекций, построение экспозиций и выставок, разработка музейно-педагогических занятий, издание научно-публицистической и методической литературы.

Помимо традиционных экспозиций и выставок по истории города и района, открываются различные художественные выставки, проекты по современному искусству, проводятся театрализованные праздники, музейные акции, конкурсы, фестивали, научные конференции, активно развивается деятельность по усилению культурных связей с городами Эдмонд (США) и Вупперталь (Германия). Большое внимание музеем уделяется популяризации и продвижению туристической деятельности в Энгельсском муниципальном районе.

Музей представляет спектр культурно-образовательных услуг для детей дошкольного, школьного возрастов и студентов: занятия, лекции на историческую, краеведческую, культурно-искусствоведческую, естественнонаучную и экологическую тематики, а также всевозможные познавательные, игровые, праздничные и социокультурные программы с использованием аудио и видео сопровождения.

В муниципальных учреждениях клубного типа осуществляют деятельность более 650 клубных формирований, которые посещают 9 628 человек.

Учреждениями культуры Энгельсского муниципального района ежегодно проводятся более 7 тысяч различных мероприятий, в которых принимают участие до 400 тысяч человек.

Творческие коллективы, отдельные исполнители клубных учреждений - постоянные участники областных, Российских и Международных конкурсов, получают дипломы различной степени, почетные грамоты и ценные призы.

Званием «Народный коллектив» самодеятельного художественного творчества удостоены 74 творческих коллектива Энгельсского муниципального района.

Благодаря созданным условиям с целью удовлетворения потребностей населения в Энгельсском муниципальном районе проводятся насыщенные, содержательные, яркие мероприятия, носящие массовый характер. Такие как: Новый год с театрализованным представлением «Парад Дедов Морозов», работой «Избы Деда Мороза», День защитника Отечества, Всемирный День авиации и космонавтики с различными игровыми, спортивными площадками и «Национальным пикником», объединившим 10 национальных дворов. Не остаются в стороне и традиционное народное гуляние «Широкая масленица», включающее в себя театрализованные представления, игры, конкурсы, День семьи, любви и верности, День города, с многочисленными интерактивными, музыкальными, театральными, молодежными площадками, ретроспективами, традиционным фестивалем «Арбузный мед» и другие праздники.

Значительное место в череде мероприятий занимает празднование Дня Победы в Великой Отечественной войне, Дня народного единства и других государственных, профессиональных и народных праздников.

С учетом многонационального состава Энгельсского района, в районе развиваются национальные культурные традиции, которые способствуют формированию гражданской идентичности жителей района в условиях этнического многообразия.

На территории Энгельсского района успешно реализуются более 10 ярких и востребованных проектов, таких как: «Танцующий город», «Покровские вечера», «Ах, вернисаж!», «Кино для вас!» (передвижной кинозал), «Тысячный сводный хор» - участник самых грандиозных событий в жизни муниципалитета, и другие.

Начат процесс переоборудования кинозалов в клубных учреждениях. 10 августа 2018 года открыт современный 3D-кинозал в МБУ ДК «Восход» на 368 мест.

Деятельность Центральной библиотечной системы направлена на формирование и обеспечение сохранности библиотечного фонда, организацию библиотечного

обслуживания, компьютеризацию библиотечного дела и создание единой информационной сети на территории муниципального района.

Книжный фонд муниципальных общедоступных библиотек составляет 1 022 876 томов, число читателей – 72 260 человек. На протяжении последних лет проводится работа по созданию электронного каталога библиотечного фонда Энгельского муниципального района и оцифровке книг, газет, журналов из библиотечного фонда. На 01.08.2018 года доля каталогов, переведенных в электронную форму, составляет 19 % от общего количества фонда по Энгельскому муниципальному району.

На территории района находятся Саратовский театр оперетты, филиал всемирно известного Саратовского художественного музея им. А. Радищева – Энгельская картинная галерея, филиал Саратовского государственного музея К. Федина - музей Льва Кассиля.

В Энгельском районе проживают 10 профессиональных художников, 3 из которых являются членами Союза художников РФ, профессиональные краеведы, литераторы, журналисты - члены Союза писателей и Союза журналистов России.

Книги Энгельских писателей, поэтов, публицистов и краеведов есть во многих зарубежных и российских библиотеках и музеях.

Местных самодельных авторов в области художественного слова связывает литературное объединение «Надежда».

В Энгельсе в 2000 году открыт уникальный музей дальней авиации под открытым небом. Ежегодно его посещают более 5 000 человек. В музее собраны экспонаты, рассказывающие о столетней истории дальней авиации в России.

В экспозиции музея, которая постоянно пополняется экспонатами, находятся самолёты, крылатые ракеты, авиабомбы, исторически ценные предметы: атрибутика Дальней авиации России, памятные фотографии, обломки редких самолётов.

Роль исторической памяти в жизни ЭМР очень велика. На берегу Волгоградского водохранилища, под открытым небом, открыт военно-исторический парк «Патриот», где размещена уникальная выставка военной техники от современной до экспонатов времен Великой Отечественной войны, размещены монументы с бюстами маршалов Великой Победы – Г.К. Жукова, К.К. Рокоссовского, И.С. Конева, А.М. Василевского, В.И. Чуйкова, информационные стенды, построен блиндаж, вырыты окопы, обустроены большие зоны отдыха: аллея-променад, велосипедные дорожки, парковый дизайн, зоны для активного отдыха, гостевые парковки. Реализован первый этап обустройства этого объекта.

На Энгельской земле приземлился первый в мире космонавт Юрий Алексеевич Гагарин. В день празднования Дня космонавтики и авиации Гагаринское поле принимает гостей из разных уголков России. Координатором масштабного музейно-выставочного проекта «Страна, покорившая космос!», реализуемого на месте приземления Ю.А. Гагарина выступает Энгельский краеведческий музей. Уникальность проекта в том, что на одной выставочной площадке представлены экспозиции разных музеев нашей страны (Москва, Смоленская область, Саратов, Энгельс) и промышленных предприятий области. Ежегодно музейный проект посещают свыше 10 тыс. человек.

В 2017 году по инициативе общественности при управлении культуры администрации Энгельского муниципального района был создан художественно-экспертный Совет в сфере культуры и искусства. В него вошли почетные граждане города, высококвалифицированные специалисты в области культуры и искусства, архитекторы, художники, писатели, руководители творческих коллективов, представители органов культуры, творческих союзов, фондов, ассоциаций, других творческих работников. Основными направлениями деятельности Совета являются: содействие выработке приоритетов в развитии культуры и искусства района, экспертная оценка инновационных культурно-досуговых проектов, проектов деятелей культуры, архитектурных, литературных проектов; подготовка предложений по совершенствованию правового регулирования отношений в сфере культуры и искусства на территории Энгельского муниципального района.

В Энгельском районе достаточное количество обустроенных красивых мест отдыха граждан (парковых зон, скверов, пляжей и т.д.).

Образовательный, культурный и духовный уровень населения Энгельского муниципального района достаточно высокий. В то же время существует необходимость его дальнейшего совершенствования и более детального изучения потребностей населения в услугах учреждений культуры.

#### **1.2.8.3. Молодежная политика**

На территории Энгельского муниципального района ведут свою работу два учреждения сферы молодежной политики: МБУ «Центр молодежных инициатив Энгельского муниципального района» и МБУ «Клуб «Энгельская молодежь». В состав учреждений входят 14 подростково-молодежных клубов по месту жительства, в которых на постоянной основе занимаются более 900 чел., ежемесячно привлекаются к мероприятиям более 2 700 чел. Реализуется более 10 направлений по работе с молодежью – развитие волонтерского движения, гражданско-патриотическое воспитание, профилактика асоциальных проявлений в подростково-молодежной среде, развитие творческого потенциала молодежи, информационная работа с молодежью и другое.

В 2018 году проведено более 350 мероприятий различной направленности, общий охват подростков и молодежи, принимающих участие в молодежных мероприятиях составил 53 249 человек.

На территории Энгельского муниципального района реализуются две муниципальные программы: «Молодежь Энгельского муниципального района» на 2015-2019 годы и «Молодежь муниципального образования город Энгельс Энгельского муниципального района Саратовской области» на 2016-2020 годы.

В рамках этих программ проводятся разноплановые мероприятия: фестиваль студенческого творчества «Студенческая весна», различные фестивали в рамках празднования Дня молодежи, открытый фестиваль людей с ограниченными возможностями здоровья «Невозможное-возможно!», Летняя Спартакиада р.п. Приволжский, ежегодный молодежный форум «Энгельс- территория молодежи» и многие другие.

#### **1.2.8.4. Туризм**

На территории Энгельского муниципального района функционирует 10 туристических агентств, 2 туристических оператора, 30 баз отдыха, 3 музея, 1 социально-оздоровительный центр (ГАУ «СОЦ «Ударник»), 16 ресторанов, 2 пляжа, 11 гостиниц, экскурсионные услуги предоставляют 2 организации.

Развитие внутреннего туризма на территории Энгельского муниципального района осуществляется на основе постановления Правительства Саратовской области от 03.10.2013 года № 526-П «О государственной программе Саратовской области «Развитие физической культуры, спорта, туризма и молодежной политики» на 2014 - 2020 годы».

Для развития конкурентной среды на рынке туристических услуг Энгельского муниципального района выделяются следующие направления развития внутреннего туризма: спортивно - оздоровительный; сельский; экологический; историко-культурный; промышленный; фестивальный и событийный.

Разработаны и функционируют 10 экскурсионных маршрутов. Все маршруты разнообразны по видам, направлениям, охвату целевой аудитории, способам передвижения и охватывают наибольшую территорию района. Ниже следует перечень маршрутов, подразделенный по видам туризма.

Историко-культурный туризм:

1. Автобусная экскурсия на место приземления Ю.А. Гагарина «Наш город – космическая гавань первого космонавта планеты».
2. Автобусная экскурсия «Мы помним, мы гордимся» - история г. Энгельса в годы ВОВ.
3. Комбинированная экскурсия «Немцы Поволжья» - об истории образования немецких колоний на территории Поволжья.

4. «Маршруты выходного дня» - с посещение краеведческого музея.

5. «Страна Швамбрания» - детский тематический маршрут о жизни и творчестве писателя Л.А. Кассиля.

Экологический и сельский туризм:

6. «Страусы - вы сказка и песня» - детский маршрут, с посещением страусиной фермы и контактного зоопарка п. Взлетный.

7. Маршрут по реке Волге «Речной круиз» о красотах крупнейшей акватории на территории Энгельсского муниципального района.

8. «По тропинкам Ставского леса» маршрут предназначен для любителей длительных пеших прогулок общая протяженность маршрута 5 км.

Промышленный туризм:

9. «Энгельс промышленный город» - экскурсия с посещением основных промышленных предприятий города.

10. «Экскурсия по г. Энгельсу на ретро-троллейбусе» - включает в себя показ как историко-культурных объектов города, так и промышленных предприятий.

На территории района функционирует ряд объектов, являющихся точками роста сельского туризма. В Терновском муниципальном образовании представлены: «Усадьба Гербера» (прудовое хозяйство «Золотой карп»), где предоставляется возможность рыбалки, экскурсионных поездок на лошадях и квадрациклах, а также купание в сероводородном бассейне; Прудовое хозяйство «Просолов» оказывает услуги по лову рыбы, экскурсионным поездкам на сероводородные источники и рыбопромысловые места реки Волги.

В Красноярском муниципальном образовании расположена база отдыха «Избушка» круглогодичного действия с мини-зоопарком и страусиной фермой, а также сероводородный источник с лечебными артезианскими водами, с целым рядом рекреационных услуг.

На территории Новопушкинского муниципального образования функционирует база отдыха «Фонтан», где предоставляется возможность рыбалки, купание в сероводородном источнике, баня, беседки, работает кафе.

Фестивальный и событийный туризм представлен сразу несколькими масштабными мероприятиями:

День космонавтики является брендом Энгельсского муниципального района, участниками мероприятия ежегодно становятся более 22 тыс. чел.

Крупными событийными мероприятиями также являются День города и День молодежи, на празднование которых приезжают гости из г. Саратова и других районов.

В зимний сезон проводится ежегодное карнавальное шествие «Парад Дедов Морозов» с общим охватом 12 тыс. человек.

В целях пропаганды развития внутреннего туризма на территории района проводится ряд мероприятий, приуроченный к празднованию Всемирного дня туризма.

Регулярно организовываются экскурсии по историческому центру города.

В рамках развития спортивно – оздоровительного туризма на территории района функционируют 3 оздоровительных лагеря, 3 спортивные школы, МБУ «Спортивно-технический центр», станция туристов и экскурсий проводятся спортивно-массовые мероприятия.

Станция туристов организует и проводит туристские слеты, соревнования по спортивному туризму и спортивному ориентированию, палаточные оздоровительные лагеря, районные школьные туриады.

На базе ГБУ «Спортивная школа олимпийского резерва по гребле на байдарках и каноэ» на о. Сазанка проводятся соревнования по гребле на байдарках и каноэ. В соревнованиях IV летней Спартакиады молодежи России 2018 года приняли участие более 350 спортсменов из 29 регионов страны.

На территории района осуществляется еженедельный мониторинг туристских потоков с разделением данных по основным субъектам туристской индустрии (туроператорам, гостиницам, базам отдыха, музеям и др.). Для этого сформирована муниципальная база субъектов туристской индустрии и организован сбор данных по

числу туристов прибывших на туристский объект с разделением на местных жителей и жителей других территорий. В муниципальную базу входят 78 субъектов туристской индустрии. Сбор данных осуществляется сотрудниками управления по физической культуре, спорту, молодежной политике и туризму методом опроса.

Для повышения узнаваемости и информированность районного турпродукта - Энгельсский муниципальный район принимает активное участие в туристических выставках областного и регионального значения (г. Саратов, г. Москва, г. Пенза и др.).

Ведется разработка туристского каталога – справочника «Новый год в Энгельсе». Данный каталог будет содержать информацию о туристских объектах района, с указанием программ праздничных мероприятий.

В рамках празднования 271 – годовщины со дня основания г. Энгельса были введены новые туристские объекты:

- военно-исторический парк вооружения и военной техники «Патриот»;
  - памятник А.А. Мыльникову;
  - памятник А.Г. Шнитке;
  - светомузыкальный плоскостной фонтан.
- Обновился Детский парк, в котором установили памятник Ф.Е. Кобзарю.

#### **1.2.8.5. Физическая культура и спорт**

На территории Энгельсского муниципального района работают 5 Детско-юношеских спортивных школ:

- 3 муниципальные («Детско-юношеская спортивная школа» Энгельсского муниципального района, Детско-юношеская спортивная школа «Юность», Детско-юношеская спортивная школа «Урожай»), в которых занимаются около 5 тыс. человек;

- 2 областные (специализированная школа олимпийского резерва по гребле на байдарках и каноэ и Энгельское отделение областной комплексной детско-юношеской специализированной адаптивной школы «РиФ»), в которых занимаются около 1 тыс. человек.

В 5 спортивных школах культивируется 19 видов спорта. Учебно-тренировочные занятия проводятся 166 тренерами-преподавателями.

При поддержке социально-ответственного бизнеса активно развиваются командные виды спорта, такие как баскетбол, футбол и хоккей.

Энгельсские спортсмены достойно выступают на соревнованиях как областного, так и международного уровней, показывая высокие результаты.

На территории района действует 267 физкультурно-оздоровительных спортивных сооружений из них: 5 стадионов; 3 плавательных бассейна, 1 легкоатлетический манеж; 132 спортивных зала; 117 плоскостных спортивных сооружений в том числе: 23 футбольных поля, 24 хоккейных коробки, 7 других спортивных сооружений; 1 крытое спортивное сооружение с искусственным льдом; 1 лыжная база.

Для организации массового катания на коньках в зимний период подготовлено: 11 ледовых площадок (из них 11 с освещением и 5 со звуковым сопровождением), 24 хоккейных коробки (из них 22 с освещением и 4 со звуковым сопровождением). Прокат коньков работает на городском стадионе, стадионах «Торпедо», «Химик», на базах отдыха «Клевое местечко», «Домостроитель», катке на городской площади и крытом катке «Ледовая сказка».

Основой создания условий для развития физической культуры и массового спорта является развитие материально-технической базы спортивных объектов района.

В рамках ремонта и реконструкции спортивных сооружений в 2018 году были произведены следующие работы:

- за счет внебюджетных источников приобретено и установлено 3 комплекта оборудования для занятий воркаутом на стадионе «Химик» МБУ «Спортивно-технический центр», на городском стадионе МАУ ДО «ДЮСШ», на ул. Ф. Энгельса;

- проведена реконструкция спортивного зала в п. Коминтерн, где планируется открыть футбольный центр и организовать проведение футбольных турниров среди детей и взрослого населения, в том числе проживающих в сельской местности;



- в спортивном зале на базе МОУ «Школа нового века» открыт волейбольный центр для организации тренировочных занятий и проведения соревнований различного уровня;
- отремонтирован спортивный зал в п. Карла Маркса;
- подготовлено асфальтовое основание для укладки теннисного покрытия на территории МАУ ДО «ДЮСШ»;
- построен бассейн МОУ «Школа нового века», а также ведутся работы по реконструкции плавательного бассейна на базе МБОУ «СОШ № 32»;
- установлено и обустроено мини-футбольное поле с искусственным покрытием на территории городского стадиона;
- построена универсальная спортивная площадка для игры в футбол, волейбол, баскетбол и теннис на территории МБОУ «СОШ № 1».

На территории Энгельского района численность лиц, систематически занимающихся физической культурой и спортом, составляет около 97 тыс. человек.

Удельный вес населения, систематически занимающегося физической культурой и спортом, в общей численности населения составляет 31,3 %.

В Энгельском районе ведется активная работа по присвоению спортивных разрядов. За первое полугодие 2018 года присвоено более 2 000 спортивных разрядов.

## 1.2.9. Состояние инфраструктуры

### 1.2.9.1. Обеспеченность жильём

Общая площадь жилищного фонда (многоквартирные и частные дома) Энгельского муниципального района по состоянию на 1 января 2018 года составила 8 649,7 тыс. м<sup>2</sup>. Средняя обеспеченность одного жителя района общей площадью составила 27,9 м<sup>2</sup> на человека, по сравнению с показателями 2013 года она увеличилась на 12,2 %. Из общего объёма городской жилищный фонд составляет 66,9 % (5 789,4 тыс. м<sup>2</sup>), в сельской местности - 33,1 % (2 852,7 тыс. м<sup>2</sup>).

В 2017 году показатели по вводу жилья на порядок больше, чем за десять предыдущих лет. Введено в эксплуатацию 237,5 тыс. м<sup>2</sup> жилья, что 1,9 раза больше чем в 2016 году, в т. ч. 26 многоквартирных жилых домов общей площадью 211,5 тыс. м<sup>2</sup>, из которых по программе переселения из ветхого и аварийного жилья введено 13 многоквартирных жилых домов площадью 93,4 тыс. м<sup>2</sup>.

Доля индивидуального жилищного строительства в общем объеме введенного жилья составила 11,0 %.

Разрешения на строительство и ввод объектов в эксплуатацию выдаются на основании утвержденных документов территориального планирования и градостроительного зонирования поселений, проектов планировок территорий.

По состоянию на 2018 год на территорию Энгельского муниципального района утверждены 62 проекта планировки и проекта межевания (в том числе на территорию муниципального образования город Энгельс – 33 проекта планировки и проекта межевания), принято решение о разработке еще 27-и проектов планировок и проектов межевания территории, а также принято 5 решений о внесении изменений в действующие проекты планировок.

В целях развития территории город Энгельса, сноса ветхого аварийного жилья, создания комфортной городской среды в 2018 году администрацией Энгельского муниципального района принято решение о развитии застроенной территории площадью 13,1 га в пос. Мостоотряд, в районе ул. Тургенева в г. Энгельсе.

В настоящее время на данной территории находятся 33 многоквартирных жилых дома барачного типа общей площадью 10648,7 кв. м, в которых проживает 256 семей (811 человек).

В целях привлечения инвесторов на данную территорию муниципалитетом были выполнены работы по проведению инженерных сетей: водоснабжения, канализования, газоснабжения.

На территории перспективного развития планируется отселения граждан из аварийного жилья, создания объектов социальной и коммунальной инфраструктуры,

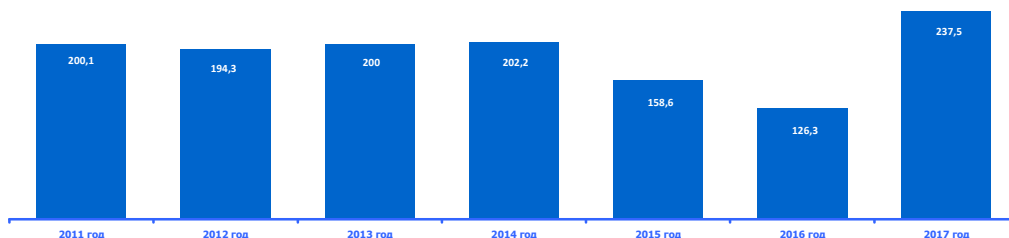
строительство жилых домов от 4 до 10 этажей, детского сада, физкультурно-оздоровительного комплекса с бассейном.

В 2019 году под комплексное освоение планируется территория общей площадью 19 га по ул. М. Расковой в г. Энгельсе (территория бывшего ракетного училища), которая будет отвечать принципам современной модели комплексного развития территорий, повышения качества и комфортности городской среды.

В целях повышения комфорта проживания граждан на территории района за последние пять лет введено в эксплуатацию 19 зданий детских садов на 1 956 мест (в том числе по городу 16 детских садов на 1 833 места). Спальный корпус в оздоровительном детском лагере «Азимут» в Красноярском МО. Введены в эксплуатацию ФАП в пос. Карла Маркса и селе Степном.

В сентябре 2018 года реализован большой проект, введено в эксплуатацию здание общеобразовательной школы на 1 100 мест общей площадью 20,5 тыс. м<sup>2</sup> на Шуровой горе в городе Энгельсе (срок строительства 9 месяцев). После капитального ремонта здание бывшего индустриально-педагогического техникума перепрофилировано в школу на 380 мест.

За период 2011 по 2017 годы в районе было введено в эксплуатацию более 1 300 тыс. м<sup>2</sup> жилья.



**Рис. Динамика ввода в действие общей площади жилых домов в 2011-2017 гг. (тыс. м<sup>2</sup>)**

В многоквартирных домах Энгельского муниципального района проживает 201,5 тыс. жителей. На сегодняшний день на территории района зарегистрировано 27 управляющих организаций, занимающихся содержанием и текущим ремонтом общедомового имущества, которые обслуживают 961 многоквартирный дом, а также 27 ЖСК (30 домов), 97 ТСЖ (144 дома), способом «непосредственное управление» управляются 277 домов.

Одной из приоритетных задач жилищной политики Энгельского муниципального района является обеспечение безопасных и комфортных условий проживания граждан, решение проблемы аварийного жилищного фонда, не соответствующего установленным санитарным и техническим нормам.

С начала 2017 года произошли положительные сдвиги в решении давней проблемы города – состояния дворов на территории многоквартирных домов. Энгельский район активно реализует Федеральную программу «Комфортная городская среда». В 2017 году в рамках этой программы отремонтировано 23 двора, в 2018 году – 24 двора. Полностью меняется асфальтовое покрытие дворов и дворовых проездов с организацией парковочных мест, устанавливаются лавочки, монтируется дворовое освещение. За счет привлечения спонсорских средств в отремонтированных дворах устанавливаются детские площадки, малые архитектурные формы.

В рамках реализации муниципальной программы «Переселение граждан Энгельского муниципального района из аварийного жилищного фонда» расселяют граждан из 269 аварийных домов, общей площадью 91,6 тыс. м<sup>2</sup>. Количество переселяемых граждан составляет 5 959 человек. По итогам проведенных аукционов общая площадь приобретенных жилых помещений для переселения граждан составила 118,8 тыс. м<sup>2</sup> (на 27,2 тыс. м<sup>2</sup> больше расселяемой площади), что позволило не только обеспечить безопасные условия проживания граждан, но и улучшить жилищные условия большинству семей. По итогам 2017 года в новые жилые помещения переселены более 5 000 граждан. Общий объем финансирования программы составил 3 087,5 млн. руб.

Капитальный ремонт общего имущества в многоквартирных домах, начиная с 2015 года, осуществляется только в рамках региональной программы, рассчитанной на период 2014-2043 годы, финансируемой за счёт взносов собственников. В 2015 году проведены работы по капитальному ремонту общего имущества в 62-х, в 2016 году – в 53-х, в 2017 году – в 16 многоквартирных домах. В краткосрочный план капитального ремонта на 2018 год включены 94 многоквартирных дома.

В 2017 году социальные выплаты, государственные жилищные сертификаты и жилые помещения получили 99 семей, из которых: 24 молодые семьи, 43 гражданина из числа детей-сирот, 15 инвалидов и ветеранов боевых действий, 8 семей вынужденных переселенцев, 1 гражданин – участник ликвидации аварии на ЧАЭС, 7 граждан, страдающих тяжелой формой хронических заболеваний и 1 работник бюджетной сферы.

Из муниципального жилищного фонда в прошедшем году было предоставлено 9 жилых помещений по договорам социального найма и 15 жилых помещений из специализированного жилищного фонда.

#### **1.2.9.2. Теплоснабжение, газоснабжение и электроснабжение**

На территории Энгельского муниципального района поставка теплоснабжения осуществляется от 217 теплоисточников всех форм собственности.

На территории муниципального образования город Энгельс существует серьезный недостаток в дополнительных объемах газа.

Существующая ГРС г. Энгельса, расположенная в северной части города Энгельса, не обеспечивает необходимое давление газа в конечных точках газопровода города Энгельса. В связи с этим введено ограничение на выдачу разрешений на подключение новых газопотребляющих объектов, что приводит к ограничению темпов экономического развития и снижению инвестиционной привлекательности южных районов муниципального образования город Энгельс и Энгельского муниципального района в целом. Кроме того, наличие единственной в городе газораспределительной станции существенно снижает надежность газоснабжения населения, объектов социальной сферы, промышленных предприятий.

В настоящее время на территории сельских поселений, входящих в состав Энгельского муниципального района, существует один ввод линий электроснабжения. В случае возникновения повреждений указанных линий обесточиваются целые поселки, электроснабжение прекращается на весь период устранения неисправности.

#### **1.2.9.3. Водоснабжение и водоотведение**

На территории Энгельского района действуют 2 гарантирующих поставщика водоснабжения и водоотведения МУП «Энгельс – Водоканал» и МУП «Покровск-тепло Энгельского муниципального района Саратовской области».

Обеспечение жителей Энгельского района осуществляется от одного водозабора из поверхностного источника реки Волги и 132 артезианских скважин сельских муниципальных образований, входящих в состав Энгельского муниципального района.

Поставка воды осуществляется по 663,4 км сетей водоснабжения 66 перекачивающим насосным станциям.

Вместе с тем, наиболее остро стоит вопрос улучшения качества подаваемой питьевой воды в сельские населенные пункты Энгельского района.

Главный самотечный коллектор введен в эксплуатацию в 1975-1982 годах. Данный коллектор пропускает стоки с верхней и нижней террасы города Энгельса. На территории сельских муниципальных образований канализирование домовладений организовано в основном посредством септиков.

#### **1.2.9.4. Дорожно-транспортная инфраструктура**

Развитие транспортной системы Энгельского муниципального района является необходимым условием улучшения качества жизни жителей, предоставления возможностей для развития придорожного сервиса и туризма.

На территории района представлены три вида транспорта: железнодорожный, автомобильный и водный. Обслуживание воздушным транспортом осуществляется через аэропорт г. Саратова.

На территории района формируются грузопотоки, возникающие в результате производственной деятельности предприятий Энгельского промузла и сельхозпредприятий района.

#### *Железнодорожный транспорт*

Железнодорожные линии на территории района разделены на следующие участки:

✓ Саратов-1 – Анисовка, длина 25 км, в т.ч. по территории муниципального образования 3 км. Два главных пути, участок электрифицирован;

✓ Анисовка – Урбах, длина 66 км, в т.ч. по территории муниципального образования 2,7 км. Два главных пути, неэлектрифицирован. Участки Саратов – Анисовка и Анисовка – Урбах являются частью основного направления дороги Москва – Саратов – Уральск.

✓ Анисовка – Покровск-Пристань – длина 11 км, один путь, участок неэлектрифицирован и предназначен в основном для местных перевозок, обслуживающих Энгельский промузел и порт.

#### *Водный транспорт*

Главным сооружением водного транспорта на территории Энгельского муниципального района является ЗАО «Энгельский речной порт».

Порт обслуживается станцией Покровск – Пристань, соединённой со станцией Покровск – Анисовка.

#### *Автомобильный транспорт*

Сеть автомобильных дорог, в которую входят автомобильные дороги регионального и муниципального значения, связывает населенные пункты Энгельского района и Саратовской области. Протяженность автомобильных дорог общего пользования местного значения в границах Энгельского муниципального района составляет 910,4 км, в том числе:

- с асфальтобетонным покрытием – 506,3 км;
- с переходным покрытием – 2,3 км;
- грунтовые дороги – 401,8 км.

В период с 2013 по 2017 год на территории Энгельского муниципального района выполнены работы по ремонту автомобильных дорог общего пользования местного значения на площади более 650,0 тыс. м<sup>2</sup>.

Регулярные маршруты пассажирского общественного транспорта обслуживают три предприятия: ООО «Транспортная компания Неловко», АО «Автоколонна № 40», МУП «Энгельсэлектротранс» и 7 индивидуальных предпринимателей по 51 маршруту городского и пригородного сообщения (в том числе 7 сезонных дачных маршрутов) и 9 маршрутам пригородного сообщения «Саратов-Энгельс»).

На регулярных маршрутах Энгельского муниципального района перевозку пассажиров осуществляют 12 автобусов средней и большой вместимости, 17 троллейбусов, а также 263 комфортабельных микроавтобуса. Для улучшения качества предоставляемых услуг и безопасности перевозки пассажиров весь подвижной состав у индивидуальных предпринимателей обновлен.

#### **1.2.9.5. Организация системной работы по сбору и вывозу ТКО**

На территории всех муниципальных образований Энгельского муниципального района утверждены Правила благоустройства.

На территории Энгельского муниципального района действует лицензированный полигон (ЭкоТехноПарк).

Для организации системной работы по сбору и вывозу ТКО на территории района Региональным оператором Саратовской области по обращению с ТКО подписан договор с ООО «Днепр. Смоленский регион».

### 1.2.10. Бюджетная политика

Финансовые ресурсы включают в себя средства хозяйствующих субъектов Энгельского муниципального района, бюджетной системы, местных отделений внебюджетных фондов, банковско-кредитной и страховой систем, и зависят от результативности развития экономики Энгельского муниципального района.

Основной задачей бюджетной политики на долгосрочный период является обеспечение устойчивой сбалансированности бюджета, снижения рисков необеспеченности принимаемых расходных обязательств.

Структура доходов за истекший период реализации Стратегии представлена в табл.11.

**Таблица №11**

#### Динамика и структура доходов консолидированного бюджета Энгельского муниципального района за 2010-2017 годы (факт)

Годы	Доход, млн. руб., всего	Темп роста, %	в том числе:								
			налоговые доходы			неналоговые доходы			безвозмездные поступления		
			млн. руб.	Доля, %	Темп роста, %	млн. руб.	Доля, %	Темп роста, %	млн. руб.	Доля, %	Темп роста, %
2010	2 881,7	-	1 135,4	39,4	-	311,8	10,8	-	1 434,5	49,8	-
2011	3 092,6	7,3%	1 225,9	39,6	8,0%	342,2	11,1	9,7%	1 524,5	49,3	6,3%
2012	3 762,4	21,7%	1 533,3	40,8	25,1%	258,6	6,9	-24,4%	1 970,5	52,4	29,3%
2013	4 045,2	7,5%	1 534,9	37,9	0,1%	298,2	7,4	15,3%	2 212,1	54,7	12,3%
2014	4 044,1	0,0%	1 375,7	34,0	-10,4%	234,3	5,8	-21,4%	2 434,1	60,2	10,0%
2015	3 903,6	-3,5%	1 399,8	35,9	1,8%	328,7	8,4	40,3%	2 175,1	55,7	-10,6%
2016	5 135,5	31,6%	1 432,9	27,9	2,4%	241,7	4,7	-26,5%	3 460,9	67,4	59,1%
2017	5 056,7	-1,5%	1 584,0	31,3	10,5%	515,2	10,2	113,2%	2 957,5	58,5	-14,5%

Структура расходов за истекший период реализации Стратегии представлена в табл.12.

**Таблица № 12**

#### Структура расходов бюджетной системы Энгельского муниципального района

*млн. руб.*

Период	Расходы (факт)			Удельный вес к консолидированному бюджету, %	
	Консолидированный бюджет	Районный бюджет	Бюджеты МО	Районного бюджета	Бюджетов МО
2010 год	2 956,0	2 497,2	539,0	84,4	18,2
2011 год	3 258,7	2 790,2	531,1	85,6	16,3
2012 год	3 862,3	3 215,4	702,5	40,6	18,2
2013 год	4 163,2	3 801,5	773,0	91,3	18,6
2014 год	4 261,4	3 664,5	681,3	86,0	16,0
2015 год	3 910,3	3 274,3	830,3	83,7	21,2
2016 год	5 188,9	4 522,2	802,3	87,1	15,5
2017 год	6 068,2	5 162,4	1 166,5	85,1	19,2

С введением с 01 января 2009 года в действие в полном объеме Федерального закона от 06.10.2003 г. № 131-ФЗ «Об общих принципах организации местного самоуправления в Российской Федерации» и разграничением исполнения полномочий, на территории Энгельского муниципального района действовало 8 бюджетов: районный бюджет, 7 бюджетов муниципальных образований Энгельского муниципального района. С

2014 года количество бюджетов муниципальных образований уменьшилось на 2 в связи с преобразованием сельских муниципальных образований: Приволжского муниципального образования в муниципальное образование город Энгельс, Коминтерновского муниципального образования в Новопушкинское муниципальное образование. Таким образом, с 2014 года на территории Энгельского муниципального района действует 6 бюджетов: районный бюджет и 5 бюджетов муниципальных образований.

Таблица № 13

**Динамика и структура расходов бюджетной системы Энгельского муниципального района по разделам бюджетной классификации, млн. руб.**

Наименование	2010 год	2011 год	2012 год	2013 год	2014 год	2015 год	2016 год	в том числе программно-целевым методом	Доля программно-целевого бюджета (%)	2017 год	в том числе программно-целевым методом	Доля программно-целевого бюджета (%)
Общегосударственные вопросы	229,7	285,4	286,8	297,0	244,4	256,7	238,4	2,2	0,04	285,4	2,1	0,03
Национальная оборона	1,6	2,0	2,0	2,0	1,5	1,6	1,6			1,5		
Национальная безопасность и правоохранительная деятельность	7,8	9,8	10,4	11,5	12,8	11,4	11,5			13,7		
Национальная экономика	305,9	276,2	344,5	494,7	348,8	345,4	428,1	157,7	3,1	572,4	319,2	5,3
Жилищно-коммунальное хозяйство	428,0	440,9	470,3	457,4	391,4	238,0	1631,4	1 521,5	29,3	1 797,6	1 633,1	26,9
Образование	1399,1	1489,4	2001,8	2433,9	2781,3	2556,9	2367,3	84,8	1,6	2 793,0	136,9	2,2
Культура, кинематография	125,9	137,2	165,7	189,5	199,9	210,7	186,1	3,8	0,07	285,7	40,7	0,7
Здравоохранение	263,6	419,9	382,1	102,0	65,7	0,1	2,6	2,6	0,05	0,0		
Социальная политика	158,7	165,1	152,2	103,5	127,8	160,1	174,1	10,2	0,2	184,6	15,3	0,3
Физическая культура и спорт	7,1	6,8	8,2	16,8	15,9	14,2	13,1	2,2	0,04	14,8	3,7	0,06
Средства массовой информации	5,6	2,4	2,1	3,0	1,9	0,7	0,9			0,5		
Обслуживание муниципального долга	23,0	23,6	36,2	51,9	70,0	114,5	133,8			119,0		
<b>ИТОГО РАСХОДОВ, в том числе</b>	<b>2956,0</b>	<b>3258,7</b>	<b>3862,3</b>	<b>4163,2</b>	<b>4261,4</b>	<b>3910,3</b>	<b>5188,9</b>	<b>1785,0</b>	<b>34,4</b>	<b>6068,2</b>	<b>2151,2</b>	<b>35,4</b>
вопросы местного значения	2244,4	2400,4	2620,1	3012,7	1611,8	1702,3	3474,7			4332,2		
осуществление государственных полномочий	711,6	858,3	1242,2	1150,5	2649,6	2208,0	1714,2			1735		

Доля расходов на реализацию муниципальных и ведомственных целевых программ от общего объема расходов консолидированного бюджета в 2016 году составляла 34,4 %, в 2017 году 35,4%. С 2018 года Энгельский район использует программно-целевой метод

планирования бюджетов. С 2018 года доля расходов на реализацию муниципальных и ведомственных целевых программ составляет более 88,5% от общего объема расходов бюджета. Распределение расходов по муниципальным программам позволяет реализовать приоритеты государственной и муниципальной политики, создавать стимулы и расширять возможности по выявлению резервов и их перераспределению с целью достижения наилучших результатов использования финансовых ресурсов.

### 1.3. SWOT-анализ социально-экономической ситуации в Энгельском муниципальном районе

Таблица №14

#### SWOT-анализ социально-экономической ситуации в Энгельском муниципальном районе

	<b>Сильные стороны</b>	<b>Слабые стороны</b>
Географическое положение	<ul style="list-style-type: none"> <li>▪ Близость к областному центру</li> <li>▪ Выгодное геополитическое расположение</li> <li>▪ Включение в состав Саратовской агломерации</li> </ul>	<ul style="list-style-type: none"> <li>▪ Начальная стадия развитости туристского ресурса района</li> </ul>
Природная среда	<ul style="list-style-type: none"> <li>▪ Значительный ресурсный потенциал: запасы минерально-сырьевой базы, прежде всего строительного сырья, высокая обеспеченность энергоресурсами, значительные гидроресурсы, наличие земельных ресурсов для производства сельскохозяйственной продукции</li> <li>▪ Благоприятное распределение земель по видам пользования</li> <li>▪ Тенденция снижения вредных выбросов</li> <li>▪ Отсутствие сброса загрязненных сточных вод в водные объекты</li> </ul>	<ul style="list-style-type: none"> <li>▪ Однообразие природной среды</li> <li>▪ Недостаточно эффективное использование полезных ископаемых, водных и земельных ресурсов</li> <li>▪ Низкое качество питьевой воды в сельской местности</li> </ul>
Среда проживания	<ul style="list-style-type: none"> <li>▪ Относительно высокий уровень инженерного и энергетического обеспечения жилищного фонда</li> <li>▪ Высокая обеспеченность населения центральным отоплением, горячим водоснабжением, газоснабжением</li> <li>▪ Современная планировка большей части городских кварталов</li> <li>▪ Активный рынок жилья</li> <li>▪ Развитая система наземного общественного транспорта</li> <li>▪ Большая доля дорог с твёрдым покрытием</li> <li>▪ Возможность приёма достаточного количества телеканалов и радиостанций</li> </ul>	<ul style="list-style-type: none"> <li>▪ Увеличение износа инженерной инфраструктуры</li> <li>▪ Неполная газификация района</li> <li>▪ Недостаточность парковочных мест во дворах для размещения личного автотранспорта</li> <li>▪ Плохое состояние дорог в сельской местности</li> <li>▪ Наличие источников загрязнения окружающей среды</li> </ul>
Жилищно-коммунальная сфера и благоустройство	<ul style="list-style-type: none"> <li>▪ Решенная проблема захоронения ТКО</li> </ul>	<ul style="list-style-type: none"> <li>▪ Наличие единственной в городе газораспределительной станции</li> <li>▪ Значительный износ</li> </ul>

		<p>коммуникаций (теплотрасс, канализации, водопроводов, электрических сетей)</p> <ul style="list-style-type: none"> <li>▪ Недостаточный уровень благоустройства сельских территорий и обеспеченности водой</li> <li>▪ Высокая степень износа части жилого фонда</li> <li>▪ Недостаточность средств на текущий ремонт жилого фонда</li> <li>▪ Недостаточная оснащенность техникой по содержанию и ремонту автодорог и тротуаров</li> <li>▪ Недостаток средств для поддержания в надлежащем состоянии улично-дорожной сети</li> </ul>
Пассажирский транспорт	<ul style="list-style-type: none"> <li>▪ Автомобильное транспортное сообщение с областным центром</li> <li>▪ Наличие внутрирайонных автобусных маршрутов</li> <li>▪ Организация пассажирских перевозок населения на пригородных сообщениях</li> </ul>	<ul style="list-style-type: none"> <li>▪ Высокий уровень износа пассажирского транспорта</li> <li>▪ Отсутствие транспортного сообщения между отдельными сельскими населенными пунктами района</li> </ul>
Промышленное производство	<ul style="list-style-type: none"> <li>▪ Развитая, многоотраслевая специализация промышленного производства;</li> <li>▪ Компактное расположение промышленных и жилых районов города</li> </ul>	<ul style="list-style-type: none"> <li>▪ Неполная загрузка производственных мощностей;</li> <li>▪ Недостаток собственных финансовых ресурсов</li> <li>▪ Высокая степень износа основных фондов, низкий коэффициент их обновления</li> <li>▪ Дефицит высококвалифицированных кадров основных рабочих профессий</li> </ul>
Предпринимательская деятельность	<ul style="list-style-type: none"> <li>▪ Благоприятный деловой климат для развития предпринимательства</li> <li>▪ Участие в государственных программах поддержки малого и среднего предпринимательства</li> </ul>	<ul style="list-style-type: none"> <li>▪ Слабая ориентация бизнеса на инновационную деятельность</li> <li>▪ Низкая возможность накопления капитала</li> <li>▪ Ограниченный доступ к кредитным ресурсам</li> </ul>
Инвестиционный потенциал	<ul style="list-style-type: none"> <li>▪ Благоприятное географическое положение</li> <li>▪ Развитая транспортная инфраструктура (железнодорожный, водный автомобильный транспорт, возможность приема грузов авиационным транспортом)</li> <li>▪ Наличие свободных перспективных инвестиционных площадей</li> <li>▪ Наличие природных ресурсов, привлекательных для инвестиционных вложений в развитие промышленности, сельского хозяйства, туризма</li> </ul>	<ul style="list-style-type: none"> <li>▪ Недостаточный объем привлекаемых инвестиций</li> <li>▪ Монополизм в области подключения новых производств к объектам технической инфраструктуры</li> </ul>



Социальная сфера	<ul style="list-style-type: none"> <li>▪ Относительно высокий уровень развития систем образования</li> <li>▪ Хорошая обеспеченность детскими дошкольными образовательными учреждениями</li> <li>▪ Относительно высокий уровень развития культуры основной массы населения</li> <li>▪ Значительный культурно-исторический потенциал</li> <li>▪ Широкая сеть учреждений культуры, позволяющая обеспечить максимальную доступность культурных благ и большой спектр услуг для населения Энгельсского муниципального района</li> <li>▪ Интенсивная культурная жизнь района</li> <li>▪ Высокий уровень подготовки спортсменов</li> <li>▪ Высокие результаты на соревнованиях различного уровня</li> <li>▪ Большое количество проводимых спортивных и праздничных мероприятий</li> <li>▪ Реализация молодежной политики органами местного самоуправления</li> <li>▪ Высокий уровень культурно-досуговой работы в районе</li> <li>▪ Большой охват молодежи района массовыми мероприятиями</li> <li>▪ Развитая сеть волонтерских (добровольческих) объединений</li> <li>▪ Наличие уникальных и разнообразных природно-ландшафтных условий и ресурсов позволяет развивать практически все виды туризма (рекреационный в т. ч. пляжный, культурно-познавательный, деловой, экологический, сельский туризм)</li> <li>▪ Заинтересованность в развитии туристского продукта предприятий района</li> <li>▪ Транспортная доступность всех объектов туристской индустрии</li> </ul>	<ul style="list-style-type: none"> <li>▪ Дефицит квалифицированных педагогических кадров в сельской местности</li> <li>▪ Деформация системы духовных и нравственных ценностей, препятствующая повышению культурного уровня, ведению человеком здорового образа жизни</li> <li>▪ Значительный износ материально-технической базы учреждений культуры</li> <li>▪ Необеспеченность учреждений культуры в достаточном количестве необходимым оборудованием, компьютерной техникой, автотранспортом</li> <li>▪ Недостаточный объем финансирования для развития материально-технической базы спортивных сооружений</li> <li>▪ Недостаточный объем бюджетного финансирования на развитие видов спорта, проведение спортивных мероприятий и обеспечения участия спортсменов в региональных, окружных и Всероссийских соревнованиях</li> <li>▪ Высокий износ существующих спортивных объектов</li> <li>▪ Трудности при трудоустройстве молодежи и решении жилищных проблем</li> <li>▪ Отсутствие финансирования в части программных мероприятий</li> <li>▪ Отсутствие областного финансирования программ сферы молодежной политики</li> <li>▪ Низкий уровень заработной платы специалистов сферы молодежной политики</li> <li>▪ Недостаточный уровень туристской инфраструктуры</li> <li>▪ Отсутствие внебюджетного финансирования сферы туризма</li> <li>▪ Недостаточный уровень взаимодействия органов местного самоуправления и предприятий туристской сферы</li> </ul>
	<b><u>Возможности</u></b>	<b><u>Угрозы</u></b>
	<ul style="list-style-type: none"> <li>▪ Участие в реализации государственных федеральных и областных программ,</li> </ul>	<ul style="list-style-type: none"> <li>▪ Недостаток средств для финансирования мероприятий Стратегии</li> </ul>

	муниципальных программ, национальных проектов ■ Привлечение организаций социально-ответственного бизнеса для сотрудничества во всех сферах	■ Сокращение финансирования в социальных сферах
--	---	---

Обобщение результатов оценки конкурентоспособности Энгельского муниципального района и SWOT-анализа позволяет сделать следующие выводы.

Энгельский район имеет достаточно высокий инвестиционный потенциал.

Ресурсные конкурентные преимущества Энгельского муниципального района достаточно высоки, однако степень их использования пока недостаточна. Поэтому необходимо развивать условия использования ресурсного потенциала и, в первую очередь, совершенствовать базовую и технологическую инфраструктуру.

Особую важность для Энгельского муниципального района имеет переход к постепенному импортозамещению, что обусловлено тенденцией роста требований потребителей к качеству продукции, что играет особую важность для предприятий продовольственного комплекса района. Требуются дополнительные меры по продвижению продукции предприятий индустриального и агропромышленного комплексов за пределы района (на внешний рынок).

Недостаточно высокий уровень жизни, значительная дифференциация городского и сельского населения, негативные демографические тенденции в ближайшем будущем будут выступать в качестве ограничений экономического роста Энгельского района. Стабилизация демографической ситуации видится одним из главных путей повышения трудового потенциала района.

Таким образом, в целом, конкурентные преимущества Энгельского района являются весьма существенными, однако эффективность использования многих из них недостаточна. Опираясь на базовые конкурентные преимущества района, можно определить основные стратегические направления развития и роста его конкурентоспособности: развитие высокотехнологичных отраслей промышленности, повышение эффективности использования научно-технического потенциала района, укрепление трудового потенциала и дальнейшее совершенствование инфраструктуры

## **2. Сценарии долгосрочного развития Энгельского муниципального района**

Внешними факторами, влияющими на долгосрочное развитие района, выступают глобальные мировые, общероссийские, региональные социально-экономические тенденции, которые являются «ограничителями роста» либо «стимуляторами роста» экономики района, и способны повлиять на выбранную траекторию развития Энгельского муниципального района.

Внутренними факторами являются потенциал и ограничения развития района, его «сильные» и «слабые» стороны.

С точки зрения динамики социально-экономического развития Энгельского муниципального района, выбран сценарий развития Саратовской области, определённый в Стратегии социально-экономического развития Саратовской области до 2030 года.

Согласно действующей региональной Стратегии, в долгосрочной перспективе возможны 3 сценария развития:

консервативный - основан на предположении об инерционном развитии экономики и сохранении сложившихся подходов к ее управлению, при котором район будет развиваться преимущественно за счет экстенсивного расширения экономики, путем наращивания объемов использования ресурсов. При этом динамика экономического роста будет замедляться, а медленные преобразования в качестве уровня жизни и среды жизнедеятельности приведут к дальнейшему сокращению численности населения;

умеренно оптимистичный - предполагает повышение эффективности использования всех видов ресурсов с повышением внимания к вопросам улучшения делового климата, созданию благоприятных условий для осуществления хозяйственной деятельности. Однако

позитивные изменения в экономике будут сопровождаться адекватными положительными сдвигами в социальной сфере с определенными задержками по времени;

инновационный - ориентирован на максимальное раскрытие потенциала стратегического развития, эффективное использование человеческого капитала, сбалансированное развитие территорий, реализацию новых подходов к управлению регионом. Данный сценарий содержит базовые элементы умеренно оптимистичного сценария в сочетании с существенным притоком капитала, активизацией развития социальной сферы, более эффективным использованием ресурсов, наращиванием параметров человеческого капитала и повышением роли инноваций.

**Таблица №15**

**Прогноз основных показателей социально-экономического развития по описанным сценариям**

Наименование показателя	2017 год (факт)	2020 год	2025 год	2030 год	2030 к 2017 (в % или разах)
<b>1 Сценарий «Консервативный»</b>					
Индекс промышленного производства, %	119,3	101,7	100,8	100,8	1,4 раза
Среднедушевые доходы населения, руб.	16 700	19 526	21 504	23 626	141,5 %
<b>2 Сценарий «Умеренно оптимистичный»</b>					
Индекс промышленного производства, %	119,3	104,8	104,0	104,0	2,1 раза
Среднедушевые доходы населения, руб.	16 700	20 137	22 176	24 364	145,9 %
<b>3 Сценарий «Инновационный»</b>					
Индекс промышленного производства, %	119,3	105,9	105,0	105,0	2,4 раза
Среднедушевые доходы населения, руб.	16 700	20 340	22 400	24 610	147,4 %

В качестве основного сценария долгосрочного развития Энгельсского муниципального района, также как и Саратовской области, предлагается инновационный сценарий, основанный на внедрении инноваций в производстве, сельском хозяйстве, жилищно-коммунальном хозяйстве, социальной сфере, управлении и т.д. В соответствии с параметрами инновационного сценария развития определены количественные значения целевых ориентиров, закладываемых в Стратегию. Целевые показатели представлены в приложении № 4 к данной Стратегии.

Должны быть приняты меры по максимальному использованию потенциала муниципальных программ в сфере развития отдельных видов экономической деятельности. Муниципальные программы, участие в которых принимает и будет принимать в ближайшие годы Энгельсский муниципальный район, приведены в приложении № 1.

Ключевые направления развития экономики Энгельсского муниципального района должны сопровождаться реализацией целого набора мер общеэкономического характера: это действия в области социальной защиты населения, мероприятия, направленные на стимулирование повышения эффективности производства (энергоэффективности, производительности труда и т.д.).

Рассмотрение инновационного варианта прогноза позволяют очертить наиболее вероятные границы развития экономики Энгельсского муниципального района в 2019-2030 годах. Данный вариант развития опирается на реализацию запланированных в настоящий момент в районе инвестиционных проектов (Приложение № 3). В рамках этого варианта появляется возможность оценить вклад данных проектов в развитие района в средне- и долгосрочной перспективе.

В этой связи материалы последующих разделов Стратегии рассматриваются с позиций инновационного сценария развития.

### **3. Стратегические цели и приоритеты социально-экономического развития Энгельсского муниципального района**

Данная Стратегия определяет долгосрочные цели и задачи деятельности органов местного самоуправления по решению проблем экономики района, а также основные направления развития. Стратегия является базовым документом, определяющим социально-экономическую политику Энгельсского муниципального района на долгосрочную перспективу. Основные положения Стратегии конкретизируются при разработке документов среднесрочного и текущего планирования, что создает необходимый механизм для ее реализации.

Главная цель развития Энгельсского муниципального района, также как и в Стратегии развития региона до 2030 года, - обеспечение стабильного улучшения качества жизни населения и повышение конкурентоспособности района на основе перехода к экономике знаний, в центре которой человек. Радикальное улучшение качества жизни достижимо лишь при успешной, эффективной экономике и социальной политике.

Основные направления социально-экономического развития района следующие (соответствуют стратегическим приоритетам развития региона до 2030 года): сохранение, воспроизводство и развитие человеческого потенциала района, повышение качества жизни населения Энгельсского муниципального района, улучшение инвестиционного климата и активное привлечение инвестиций, развитие малого и среднего предпринимательства, развитие агропромышленного комплекса, охрана окружающей среды, повышение комфортности городской среды, организация муниципального управления. Целевые показатели в разрезе стратегических приоритетов представлены в Приложении № 4 к настоящей Стратегии.

В соответствии с выбранными стратегическими целями Стратегия базируется на определении следующих приоритетных задач:

- 1) организация муниципального управления;
- 2) увеличение среднемесячной начисленной заработной платы работников всех сфер деятельности;
- 3) рост реальных среднедушевых доходов населения
- 4) увеличение темпов роста объёмов промышленного производства;
- 5) увеличение темпов роста объёмов сельскохозяйственного производства в рамках эффективного использования ресурсного потенциала Энгельсского муниципального района и правильной инвестиционной политики;
- 6) увеличение объема инвестиций в основной капитал;
- 7) увеличение количества субъектов малого и среднего предпринимательства;
- 8) улучшение экологической обстановки;
- 9) повышение уровня жизни населения в социальной и культурной областях;
- 10) повышение качества и комфортности жизни населения.

Основные этапы Стратегии, отражающие пошаговое движение к намеченной цели, следующие:

2019 - 2022 год - наращивание темпов экономического развития (физических объемов хозяйственной деятельности);

2022 - 2025 годы - расширение процессов технологической модернизации, структурной перестройки экономики и достижения весомых качественных результатов;

2025 - 2030 годы - функционирование новой модели экономического роста, предусматривающей переход от стимулирования инноваций и человеческого потенциала к росту на их основе.

#### **3.1. Совершенствование системы муниципального управления Энгельсского района**

Совершенствование муниципального управления направлено на формирование и развитие открытого управления, которое рассматривается как система принципов и механизмов организации деятельности органов местного самоуправления, основанная на

повышенной открытости их деятельности в целях обеспечения потребностей и интересов граждан.

Основными действиями по реализации этого направления станут:

- обеспечение эффективного управления муниципальными финансами;
- обеспечение эффективного управления муниципальным имуществом, в том числе земельным фондом в Энгельсском районе;
- повышение качества и доступности муниципальных услуг населению.

Дальнейшие возможности для совершенствования муниципального управления во многом связаны с развитием информационных технологий и новых средств коммуникации, меняющих формы взаимодействия муниципалитетов и общества.

Одним из элементов информационного общества является электронное правительство, как один из способов общения органов местного самоуправления с населением и бизнесом.

Внедрение электронного правительства является сложной долгосрочной задачей, решение которой потребует координации усилий всех органов администрации. В рамках совершенствования системы управления Энгельсского района проводится политика, направленная на:

- обеспечение полного раскрытия информации о деятельности органов Энгельсского муниципального района через сеть Интернет, обеспечение возможности для граждан дистанционно участвовать в формировании и экспертизе принимаемых решений;
- повышение прозрачности и подотчетности органов местного самоуправления и выстраивание системы обратной связи с гражданским обществом;
- совершенствование муниципального управления и повышение удовлетворенности граждан деятельностью органов местного самоуправления;
- повышение качества и доступности государственных и муниципальных услуг путем предоставления их с участием многофункционального центра;
- предоставление услуг населению в электронном виде посредством информационного Портала государственных и муниципальных услуг;
- переход муниципалитета на использование единой системы электронного документооборота в своей деятельности, интеграция ведомственных информационных систем и баз данных через единую систему электронного межведомственного взаимодействия;
- развитие всех видов информационно-коммуникационных сетей доступа к Интернету и иным информационным ресурсам.

Принятые действия и меры должны обеспечить повышение качества жизни граждан, развитие экономической, социально-политической, культурной и духовной сфер жизни общества, совершенствование системы государственного управления на основе использования информационно-коммуникационных технологий.

### **3.2. Образование**

Стратегия в сфере образования соответствует задачам, поставленным перед системой образования майскими Указами Президента РФ от 2012 и 2018 годов; Концепцией долгосрочного социально-экономического развития Российской Федерации на период до 2025 года, государственной программой Российской Федерации «Развитие образования» на 2018-2025 годы, Стратегией социально-экономического развития Саратовской области до 2030 года, государственной программой Саратовской области «Развитие образования в Саратовской области», муниципальными документами, определяющими стратегические направления развития в сфере образования.

Стратегическими целями политики в области образования является обеспечение:

- высокого качества образования в соответствии с меняющимися запросами населения;
- совершенствование системы общего образования, направленное на обеспечение социализации и высоких образовательных достижений каждого школьника с учетом индивидуальных особенностей;

- развитие потенциала молодого поколения в интересах инновационного социально ориентированного развития страны.

Реализация этих целей предполагает решение следующих приоритетных задач:

- обеспечение государственных гарантий по предоставлению общедоступного и бесплатного дошкольного, начального, основного общего и среднего общего образования по основным общеобразовательным программам;

- создание условий для сохранения и укрепления здоровья детей и подростков, развития психолого-медико-педагогической и социальной поддержки их образовательной деятельности;

- создание условий для становления безбарьерной образовательной среды, обеспечивающей равные возможности доступа к образованию, и совершенствование работы системы психолого-педагогического сопровождения образовательного процесса на всех уровнях образования;

- интеграция воспитательной деятельности муниципальной системы образования с содержанием социально-экономической политики развития Саратовской области и Энгельсского муниципального района с целью социализации личности в условиях инновационной экономики;

- внедрение механизмов координации и интеграции сетевого взаимодействия муниципальных образовательных организаций района для расширения возможностей поддержки талантливых детей на основе выбора индивидуальных образовательных траекторий и развития творческого потенциала личности с элементами дистанционного образования;

- создание условий для оптимизации образовательной среды на основе расширения самостоятельности муниципальных образовательных организаций;

- создание материально-технических условий для развития единой образовательной информационной среды;

- обеспечение доступности дополнительного образования, развития и модернизации системы дополнительного образования;

- развитие системы муниципальной поддержки оздоровления и отдыха детей;

- обеспечение эффективного функционирования системы финансового обеспечения организаций, подведомственных комитету по образованию администрации Энгельсского муниципального района.

Направления приоритетных действий в сфере образования:

- внедрение эффективных образовательных технологий в педагогическую практику с целью повышения качества образовательной деятельности в образовательных организациях, реализующих программы основного и среднего общего образования;

- внедрение национальной системы учительского роста как механизма управления развитием кадрового потенциала;

- совершенствование системы общего образования, направленное на обеспечение социализации и высоких образовательных достижений каждого школьника с учетом индивидуальных особенностей;

- создание в образовательных организациях безбарьерной среды для инвалидов и других маломобильных категорий населения;

- обеспечение доступности качественного общего образования путем создания новых мест и модернизации действующих образовательных организаций, создание в образовательных организациях условий для обучения в первую смену, капитальный ремонт зданий с высокой степенью износа.

К 2030 году необходимо обеспечить следующие целевые значения важнейших индикаторов, характеризующих состояние системы образования Энгельсского муниципального района согласно таблице № 16:

Таблица № 16

Наименование показателя	2017 (факт)	2018	2019	2022	2025	2030
Доступность дошкольного образования для детей в возрасте до 3 лет (отношение численности детей в возрасте до 3 лет, отношение численности обучающихся в возрасте до 3-х лет, получающих дошкольное образование в текущем году, к сумме детей от 2-х месяцев до 3-х лет, находящихся в очереди на получение дошкольного образования, %	28	32,5	40	100	100	100
Доля детей в возрасте 1 – 6 лет, получающих дошкольную образовательную услугу и (или) услугу по их содержанию в муниципальных дошкольных образовательных учреждениях в общей численности детей в возрасте 1 - 6 лет, %	64,1	73,0	75,0	95,0	100	100
Доля детей в возрасте 1 – 6 лет, состоящих на учете для определения в муниципальные дошкольные образовательные учреждения, в общей численности детей в возрасте 1 – 6 лет, %	25,0	30,0	29,0	25,0	18,0	18,0
Доля муниципальных дошкольных образовательных учреждений, здания которых находятся в аварийном состоянии или требуют капитального ремонта, в общем числе муниципальных дошкольных образовательных учреждений, %	1,5	1,5	1,5	1,5	1,5	1,5
Доля общеобразовательных учреждений, соответствующих требованиям федеральных государственных образовательных стандартов, в общей численности общеобразовательных учреждений, %	80	80	80	80	80	80
Доля численности обучающихся в образовательных организациях общего образования в соответствии с федеральными государственными образовательными стандартами в общей численности обучающихся в образовательных организациях общего образования, %	67	82	100	100	100	100
Доля общеобразовательных учреждений, реализующих адаптированные образовательные программы начального общего или (и) основного общего образования, в общей численности общеобразовательных учреждений, %	21	25	30	35	40	40
Доля общеобразовательных учреждений, в которых на регулярной основе осуществляется независимая оценка качества подготовки обучающихся, в	100	100	100	100	100	100

общей численности общеобразовательных учреждений, %						
Доля муниципальных общеобразовательных учреждений, здания которых находятся в аварийном состоянии или требуют капитального ремонта, в общем количестве муниципальных общеобразовательных учреждений, %	10	10	6,6	6,6	6,6	6,6
Доля детей первой и второй групп здоровья в общей численности обучающихся в муниципальных общеобразовательных учреждениях, %	77	78	78	79	79	80
Доля обучающихся в муниципальных общеобразовательных учреждениях, занимающихся во вторую смену, в общей численности обучающихся в муниципальных общеобразовательных учреждениях, %	22	22	22	21	21	20
Расходы бюджета муниципального образования на общее образование в расчете на 1 обучающегося в муниципальных общеобразовательных учреждениях, тыс. рублей	44,5	47,7	57,5	59,7	62,0	64,4
Доля выпускников муниципальных общеобразовательных учреждений, не получивших аттестат о среднем (полном) образовании, в общей численности выпускников муниципальных общеобразовательных учреждений, %	0,5	0,5	0,5	0,5	0,5	0,5
Охват детей в возрасте от 5 до 18 лет программами дополнительного образования (доля численности детей, получающих услуги дополнительного образования, в общей численности детей в возрасте от 5 до 18 лет), %	68,8	70	71	72	80	80
Доля педагогических работников образовательных организаций, которым при прохождении аттестации присвоена первая или высшая квалификационная категория, %	56	67	70	78	80	80

### 3.3. Молодежная политика

Стратегической целью в сфере молодежной политики является совершенствование правовых, социально-экономических и организационных условий для успешной самореализации молодежи, направленной на раскрытие ее потенциала для дальнейшего развития Энгельсского муниципального района, а также содействие успешной интеграции молодежи в общество и повышению ее роли в жизни района.

Главными задачами по различным направлениям деятельности являются:

- развитие социального партнерства с государственными и муниципальными предприятиями, бизнесом, общественными организациями, заинтересованными ведомствами в целях содействия трудоустройству и социально-трудовой адаптации молодежи;

- создание условий и возможностей для успешной социализации и эффективной самореализации молодежи, развития ее потенциала в интересах района;



- создание условий для развития добровольческой (волонтерской) деятельности молодежи;
- эффективное вовлечение молодежи в процессы социально-экономического и общественно-политического развития Энгельского муниципального района Саратовской области в целом, обеспечение правовых, экономических и организационных условий для развития личности, поддержки молодежных общественных объединений;
- укрепление института семьи, профилактика социального неблагополучия семей, имеющих детей;
- выработка у молодежи позитивного мировоззрения – превращение норм общественной морали в личные убеждения, развитие эстетических вкусов молодежи;
- увеличение охвата детей, подростков и молодежи деятельностью подростково-молодежных клубов по месту жительства, а также охвата молодежи, участвующей в культурно-массовых и других мероприятиях района;
- увеличение охвата трудоустроенных несовершеннолетних граждан в возрасте от 14 до 18 лет на временные работы, в том числе стоящих на учете в комиссии по делам несовершеннолетних.

Таблица № 17

**Целевые показатели и индикаторы, характеризующие уровень достижений и результативность сферы молодежной политики**

Наименование показателя	2017г. (факт)	2018г.	2019г.	2022г.	2025г.	2030г.
Доля молодых людей, принимающих участие в молодежных акциях и мероприятиях (от общей численности молодежи Энгельского муниципального района), %	33	34	35	37	38,5	41
Доля молодых людей, принимающих участие в творческих, спортивных, научных и других мероприятиях (от общей численности молодежи Энгельского муниципального района), %	19	20	21	23	24,5	27
Доля молодых людей, участвующих в социально-значимых проектах и мероприятиях (от общей численности молодежи Энгельского муниципального района), %	45	46	48	49,5	51	53,5

### 3.4. Физическая культура и спорт

Стратегической целью развития физической культуры и спорта является создание доступной инфраструктуры для занятий физической культурой и спортом, обеспечивающей весь спектр потребностей спортсменов и интересов населения Энгельского района, формирование системы внешней и внутренней мотивации ведения здорового образа жизни, повышение конкурентоспособности Энгельских спортсменов.

Для достижения цели предполагается решение следующих задач:

- эффективное использование имеющейся материально-технической базы физической культуры и спорта, разработка и внедрение новейших технологий в процессе физического воспитания и образования, а также развитие массового спорта среди подрастающего поколения;
- дальнейшее развитие инфраструктуры объектов физической культуры и спорта, увеличение количества уличных спортивных объектов, расположенных в шаговой доступности, а также популяризация здорового образа жизни;

- формирование внутренних установок для ведения здорового образа жизни за счет осуществления комплексной работы по информационной, просветительской пропаганде через печатные средства массовой информации, Интернет, социальные сети, образовательные учреждения всех уровней;

- создание условий и разработка стимулов для значительного увеличения числа лиц, самостоятельно занимающихся физической культурой и спортом;

- создание безбарьерной среды жизнедеятельности для инвалидов и иных маломобильных категорий населения для занятий физкультурой и спортом.

В ходе реализации поставленных задач будет создана целостная система развития физической культуры и спорта, которая позволит сохранить и укрепить здоровье населения района и достичь следующих результатов (таблица № 18).

Таблица №18

## Целевые ориентиры развития физической культуры и спорта

Наименование показателя	2017г. (факт)	2018г.	2019г.	2022г.	2025г.	2030г.
Доля населения, систематически занимающегося физической культурой и спортом, %	30,8	31,3	32	35	38	45
Доля обучающихся, систематически занимающихся физической культурой и спортом, в общей численности обучающихся, %	37,0	37,1	37,1	37,2	37,5	38,5

### 3.5. Развитие туризма

Стратегической целью развития сферы туризма является создание условий для эффективного развития туристской отрасли в Энгельском муниципальном районе, повышение информированности, качества и конкурентоспособности туристского продукта Энгельского муниципального района на внутреннем и внешних рынках, формирование туристского бренда района.

Реализация цели предусматривает решение следующих приоритетных задач:

- формирование доступной и комфортной туристской среды, конкурентоспособного турпродукта через совершенствование используемых и формирование новых объектов экскурсионного показа, размещения, питания, сервисного обслуживания, увеличение рынка туристских услуг;

- обеспечение роста турпотока в Энгельский район;

- развитие мелкого и среднего предпринимательства в сфере туризма;

- стимулирование развития материально-технической базы туризма путем привлечения инвестиций для реконструкции действующих и создания новых туристских объектов;

- позиционирование Энгельского района на рынке туруслуг Саратовской области;

- разработка рекламных туров для представителей турбизнеса;

- формирование имиджа Энгельского района, как благоприятного для развития туризма (участие в туристских выставках, конференциях, семинарах);

- совершенствование системы информационного обеспечения туристской индустрии;

- разработка и внедрение единой сети маршрутов и экологических троп по району.

Оснащение их соответствующим оборудованием (информационные щиты, указатели, смотровые площадки, беседки для отдыха, кемпинги);

- развитие сельского, военно-исторического, патриотического, рекреационного, событийного, этнического, спортивного, культурно-познавательного, природно-экологического туризма в Энгельском районе;

- разработка и внедрение современных методов и стандартов туристского обслуживания, повышение качества туристских услуг;

- обеспечение роста экономики и качества жизни населения Энгельсского района за счёт развития внутреннего туризма.

Ожидаемые результаты социально-экономического развития туризма: увеличение туристического потока до 83 000 человек, относительно 2017 года (71 000 человек), не менее чем на 16,9 %.

*Таблица №19*

**Ожидаемые значения целевых показателей**

<b>Наименование показателя</b>	<b>2017 г. (факт)</b>	<b>2018 г.</b>	<b>2019 г.</b>	<b>2022 г.</b>	<b>2025 г.</b>	<b>2030 г.</b>
Число туристов, приезжающих в Энгельсский муниципальный район, человек	71 000	73 840	75 300	76 800	79 800	83 000

Экономический эффект будет достигнут за счет увеличения доходов предприятий, населения, бюджетов разных уровней, повышения привлекательности Энгельсского района для туристов, увеличения въездного туристского потока в район.

Таким образом, в Энгельсском районе должны произойти изменения, затрагивающие туристскую отрасль в целом, включая формирование новых туристских продуктов, повышение качества обслуживания и совершенствование туристской инфраструктуры.

Учитывая актуальность и комплексный характер поставленных задач, подчеркивается необходимость совместных действий предприятий отрасли и органов местного самоуправления.

### **3.6. Развитие культуры**

Целью развития сферы культуры является обеспечение конституционных прав граждан на доступ к культурным ценностям и информации, сохранение и восстановление историко-культурного наследия и духовных традиций, формирование комфортной и развивающей культурной среды, способствующей росту человеческого и социального капитала и качества жизни.

Достижение цели предполагает осуществление следующих основных задач:

1) укрепление единого культурного пространства и обеспечение максимальной доступности услуг в сфере культуры посредством:

- развития культурной инфраструктуры;
- активизации и развития культурного обмена, продвижение районных культурных продуктов на российский и мировой культурные рынки;
- формирования сети многофункциональных культурных центров, объединяющих библиотеку, клуб, кинотеатр с доступом к электронным ресурсам;
- создания условий для развития исполнительских искусств, творческой самореализации,
- сохранения традиционной народной культуры, поддержки всех видов народного художественного творчества, формирования новых культурных традиций в городе и селах района;
- развития гастрольной и фестивальной деятельности;
- сохранения и популяризации культурного наследия народов, проживающих на территории района, поддержки межкультурного и межконфессионального взаимодействия;
- сохранения и эффективного использования объектов культурного наследия (памятников истории и культуры);
- обеспечения доступа населения к библиотечным фондам в электронном виде с использованием сети Интернет;
- создания безбарьерной среды жизнедеятельности для инвалидов и иных маломобильных категорий населения в сфере культуры.

2) создание условий для повышения качества и разнообразия услуг, предоставляемых в сфере культуры за счет:

- поддержки культурных проектов и инициатив;
  - оснащения современным оборудованием учреждений культуры;
  - развития традиционных и новых культурных направлений;
  - поддержки всех видов культуры – от элитарной до массовой, создания новых творческих коллективов;
  - развития инновационных моделей культурного обслуживания, в том числе путем внедрения нестационарных форм обслуживания;
  - продвижения туристической деятельности, обеспечения комплексного подхода к сохранению культурно-исторического наследия.
- 3) поддержка всех форм культурного просвещения и молодых дарований за счет:
- роста охвата детского населения района дополнительным образованием художественно-эстетической направленности;
  - выявления и поддержки одаренных детей и молодежи, обеспечения условий для их образования и творческого развития;
  - поддержки культурных проектов в детской и молодежной среде,
  - увеличения аудитории слушателей и зрителей концертных и театральных залов, посетителей музеев, читателей библиотек.

Выполнение поставленных задач будет характеризоваться следующими целевыми показателями согласно таблице № 20.

**Таблица №20**

**Целевые ориентиры развития культуры**

<b>Наименование показателя</b>	<b>2017г (факт)</b>	<b>2018г.</b>	<b>2019г.</b>	<b>2022г.</b>	<b>2025г.</b>	<b>2030г.</b>
Доля детей в возрасте от 5 до 18 лет включительно, обучающихся в ДШИ по дополнительным общеобразовательным программам в области искусств (предпрофессиональным и общеразвивающим), от общего количества детей данного возраста в районе, %	9,4	9,5	10	14	14	14
Увеличение численности участников культурно-досуговых мероприятий (по сравнению с предыдущим годом), %	0,10	0,11	0,12	0,13	0,14	0,14
Доля детей, привлекаемых к участию в творческих мероприятиях от общего числа детей района, %	7,0	8,0	8,1	8,4	8,7	9,3
Увеличение посещаемости музейных учреждений муниципального района (посещений на 1 жителя в год)	0,234	0,235	0,236	0,239	0,241	0,245
Увеличение количества библиографических записей в сводном электронном каталоге библиотек муниципального района (по сравнению с предыдущим годом), %	1,4	1,5	1,6	1,9	2,2	2,7
Уровень фактической обеспеченности учреждениями культуры в городском округе (муниципальном районе) от нормативной потребности						

клубами и учреждениями клубного типа: город/село, %	100	100	100	100	100	100
библиотеками, %	100	100	100	100	100	100
парками культуры и отдыха (%)	100	100	100	100	100	100
Доля муниципальных учреждений культуры, здания которых находятся в аварийном состоянии или требуют капитального ремонта, в общем количестве муниципальных учреждений культуры, %	11	11	11	11	11	11

Культура вошла в число приоритетных национальных проектов наравне с образованием и здравоохранением.

Энгельсский муниципальный район готовится к вступлению в 2019 году в программу национального проекта. Программа рассчитана на 6 лет (2019 – 2024 годах)

Проект паспорта муниципальной составляющей национального проекта КУЛЬТУРА предусматривает проведение капитального ремонта 10 учреждений культуры, оснащение оборудованием кинозала «Прибрежновский дом досуга» (филиал МБУ ДК «Мелиоратор»); создание виртуального концертного зала в МБУ ЦНТ «Дружба», модельной библиотеки в МБУ «Централизованная библиотечная система»; обеспечение школ искусств и музыкальной школы инструментами.

Планируется ежегодное участие сельских Домов культуры в партийном проекте Единой России «Местный дом культуры», направленного на ремонт и обновление оборудования в сельских домах культуры.

### 3.7. Рынок труда

Переход к инновационной экономике будет сопровождаться структурными изменениями в профессионально-квалификационном составе занятых, возникновением новых направлений занятости, а также к изменению форм занятости населения, что потребует создания эффективного механизма управления формированием и использованием трудового потенциала.

Исходя из объективной необходимости, стратегической целью в развитии трудового потенциала является создание эффективно функционирующего рынка труда, способного обеспечить соответствие структуры и качества трудовых ресурсов требованиям инновационной экономики.

Для достижения стратегической цели предусматривается решение следующих основных задач:

1. Создание условий, способствующих формированию необходимой численности, демографической и квалификационной структур трудовых ресурсов.

Эту задачу предполагается решить посредством реализации мероприятий по следующим направлениям:

- реализация мер демографической политики, направленных на увеличение рождаемости, снижение смертности населения, особенно трудоспособного возраста;

- обеспечение миграционного прироста в соответствии с потребностями демографического и социально-экономического развития Энгельсского муниципального района;

- взаимодействие школ с профессиональными учреждениями по вопросам профессионального ориентирования обучающихся;

- формирование системы содействия трудоустройству выпускников профессиональных учебных заведений;

- расширение спектра и повышение качества предоставления услуг в области содействия занятости населения;

- реализация программно-целевых мер по снижению безработицы, использование новых информационных технологий и обеспечение доступности информационных ресурсов в сфере занятости населения и трудовых отношений;

- стимулирование предпринимательской деятельности и ее поддержка с целью дальнейшего создания рабочих мест, развития производства и сферы услуг населению;

- разработка эффективного механизма взаимодействия профессионального образования и рынка труда;

- разработка мер, направленных на развитие системы целевой подготовки специалистов для отраслей экономики Энгельсского муниципального района и закрепления молодых специалистов на производстве;

- развитие системы обучения персонала на производстве;

- создание условий для привлечения иностранной рабочей силы с учетом перспективных потребностей экономики в трудовых ресурсах и на основе принципа приоритетного использования национальных кадров.

## 2. Эффективное использование трудовых ресурсов в экономике.

Эту задачу предполагается решить посредством реализации мероприятий по следующим направлениям:

- проведение инвестиционной политики, направленной на устранение диспропорций между трудовыми ресурсами и экономическим развитием Энгельсского муниципального района;

- создание стимулов для легализации теневого и неформального сегментов экономики, в том числе через создание гибких форм занятости, включая дистанционную занятость;

- внедрение работодателями эффективной и рациональной организации труда, обеспечение его охраны и безопасности, повышение технической оснащенности рабочих мест;

- формирование системы мероприятий, способствующих повышению трудовой мобильности работников;

- расширение сферы применения механизмов социального партнерства для решения проблемы кадрового обеспечения организаций;

- стимулирование использования трудового потенциала населения старше трудоспособного возраста, инвалидов, женщин, воспитывающих детей в возрасте до 3-х лет, многодетных родителей, молодых специалистов;

- совершенствование процесса профессионального обучения, повышения квалификации и переподготовки занятого и незанятого (в том числе состоящего на учете в органах службы занятости) населения с последующим его трудоустройством;

- реализация мероприятий, направленных на снижение профессиональных рисков, производственного травматизма и профессиональной заболеваемости работников;

- защита социально-трудовых прав работников, в том числе в результате взаимодействия органов местного самоуправления, профсоюзных организаций и органов надзора и контроля по защите трудовых прав граждан;

- реализация комплекса мероприятий по оценке условий труда на рабочих местах с целью выявления вредных производственных факторов и их устранения или минимизации;

- обеспечение условий труда, способствующих сохранению трудоспособности работника на протяжении его профессиональной деятельности.

## 3. Совершенствование прогнозирования потребности и распределения трудовых ресурсов.

Эту задачу предполагается решить посредством реализации мероприятий по следующим направлениям:

- разработка прогноза трудовых ресурсов на среднесрочный период;

- изучение дополнительной потребности организаций в квалифицированных и высококвалифицированных кадрах;

- организация мониторинга создания высокопроизводительных рабочих мест в отраслях экономики;

- развитие системы долгосрочного прогнозирования потребности работодателей в кадрах в профессионально-квалификационном разрезе и согласования объемов и профилей подготовки кадров.

Реализация данных мероприятий позволит улучшить качественные и количественные характеристики трудового потенциала, качество трудового процесса и условия труда, организовать высокопроизводительные рабочие места и осуществить переход к инновационной экономике. К 2030 году необходимо обеспечить следующие целевые значения показателя, характеризующего состояние рынка труда:

*Таблица №21*

**Целевые ориентиры развития рынка труда**

Наименование показателя	2017г. (факт)	2018г.	2019г.	2022г.	2025г.	2030г.
Уровень регистрируемой безработицы в Энгельском муниципальном районе (% от численности трудоспособного населения)	0,6	0,5	0,6	0,6	0,6	0,6

### 3.8. Развитие потребительского рынка

Основными целями развития потребительского рынка в Энгельском районе являются: создание условий для удовлетворения спроса населения на потребительские товары и услуги, совершенствование инфраструктуры потребительского рынка, повышение качества предоставляемых услуг.

Для достижения намеченных целей необходимо достижение следующих задач:

- обеспечение развития малого и среднего предпринимательства на территории Энгельского района;
- повышение конкурентоспособности хозяйствующих субъектов в сфере торговли для удовлетворения потребностей населения, в том числе социально незащищенного, в качественных и доступных товарах, а также потребностей отраслей экономики в реализации потребителям производимой на территории Энгельского района, продукции;
- сбалансированное развитие различных форматов торговых предприятий, обеспечивающих формирование эффективной системы товародвижения;
- определение и реализация комплекса мер социального и организационного характера, направленных на повышение экономической (ценовой) доступности социально значимых продовольственных товаров первой необходимости, обеспечение бесперебойного доведения товаров до потребителей в достаточном объеме и ассортименте, не допуская возникновения ажиотажного спроса.

### 3.9. Доступное жильё

Стратегической целью в жилищной сфере является улучшение жилищных условий жителей Энгельского муниципального района.

Достижение поставленной цели реализуется посредством муниципальных программ «Переселение граждан из аварийного жилищного фонда Энгельского муниципального района», «Обеспечение жильем молодых семей» Энгельского муниципального района», «Развитие агропромышленного комплекса и сельских территорий в Энгельском муниципальном районе на 2013-2020 годы» в части улучшения жилищных условий граждан, проживающих в сельской местности, в том числе молодых семей и молодых специалистов, а также реализация мероприятий по обеспечению жильем отдельных категорий граждан - получателей государственных жилищных сертификатов, предоставление гражданам, признанным нуждающимися в жилых помещениях из муниципального жилищного фонда по договорам социального найма.

Для достижения поставленной цели необходимо:

- обеспечить ежегодный плановый ввод жилья в Энгельском муниципальном районе;
- актуализировать Генеральные планы и Правила землепользования и застройки муниципальных поселений в соответствии с изменяющейся градостроительной ситуацией,

а также с изменениями законодательства;

- описать границы территориальных зон Правил землепользования и застройки муниципальных поселений.

*Таблица №22*

Наименование показателя	2017г. (факт)	2018г.	2019г.	2022г.	2025г.	2030г.
Ввод в эксплуатацию жилых домов за счет всех источников финансирования, кв.м общей площади	237 500	181 354	108 000	150 000	150 000	150 000

Задачи, которые поставил перед собой Энгельсский муниципальный район, направлены на комплексную застройку каждого микрорайона населенных пунктов, обеспечение всей необходимой инфраструктурой в шаговой доступности, создание условий для общения граждан, что является обязательным формированием благоустроенных общественных пространств, так называемых центров притяжения.

### **3.10. Развитие инфраструктуры**

Одной из основных целей развития жилищно-коммунального хозяйства является обеспечение комфортного и безопасного проживания граждан в жилых домах.

Основной задачей для достижения поставленной цели является надежность функционирования систем жизнеобеспечения.

#### **3.10.1. Теплоснабжение**

Стратегическими приоритетами Энгельсского муниципального района в сфере теплоснабжения является выполнение работ, направленных на повышение энергоэффективности, устойчивости и надежности функционирования систем теплоснабжения жителей и, как следствие, снижение стоимости тепловой энергии за счет уменьшения затрат топлива на получение и транспортировку тепла до конечного потребителя.

Реализация мероприятий, направленных на развитие системы теплоснабжения и горячего водоснабжения, утверждена схемами теплоснабжения муниципальных образований до 2028 года включительно.

В рамках реализации мероприятий схем теплоснабжения предусмотрено строительство новых сетей теплоснабжения, в частности, на территории города Энгельса предусмотрено строительство третьего тепловывода от Энгельсской ТЭЦ-3, что в свою очередь, позволит обеспечить надежную работу системы теплоснабжения города Энгельса, а также более качественно перераспределять тепловые нагрузки.

#### **3.10.2. Водоснабжение**

В связи с ветхим состоянием водопроводных сетей основным приоритетом инвестиционных программ предприятий водно-канализационного комплекса является строительство новых сетей взамен устаревших, а также строительство резервуаров чистой воды для сглаживания скачков водопотребления в летний период года при поливе приусадебных участков.

В настоящее время определены первоочередные мероприятия по улучшению качества питьевой воды: установка станций обезжелезивания воды, перекладка водопроводов на территории сельских населенных пунктов. Данные мероприятия предусматриваются в рамках федеральных и областных программ по водоснабжению, в частности Государственной программы Саратовской области «Обеспечение населения доступным жильем и развитие жилищно-коммунальной инфраструктуры до 2020 года», подпрограммы «Повышение качества водоснабжения и водоотведения».

#### **3.10.3. Водоотведение**

Для улучшения систем водоотведения на территории Энгельсского муниципального



района предусматривается выполнение работ по реконструкции главного самотечного коллектора г. Энгельса.

Мероприятия по перекладке самотечной и напорной канализации включены в мероприятия инвестиционной программы водно-канализационного предприятия МУП «Энгельс – Водоканал» со сроком до 2024 года.

На территории сельских населенных пунктов с централизованным водоотведением в рамках программных мероприятий предусматривается развитие канализационных сетей и перекладка ранее действующих, что в свою очередь позволит существенно повысить привлекательность сельских населенных пунктов. Данные мероприятия предусматриваются схемами водоснабжения и водоотведения, утвержденными администрациями сельских муниципальных образований.

Предприятиями коммунального комплекса Энгельского муниципального района в сфере водоснабжения ведется работа по заключению концессионных соглашений с целью привлечения частного капитала для развития систем водоснабжения и водоотведения района, срок заключения концессионных соглашений до 2019 года.

#### **3.10.4. Электроснабжение**

В рамках утвержденных инвестиционных программ электросетевых организаций предусматривается развитие сетей электроснабжения и с целью повышения качества поставляемой энергии, а также сокращения перерывов в подаче при проведении технологических и аварийно - восстановительных работ, предусматривается строительство резервных линий электропередач в сельских населенных пунктах на территории Энгельского муниципального района.

#### **3.10.5. Газоснабжение**

На территории муниципального образования город Энгельс существует серьезный недостаток в дополнительных объемах газа.

В целях решения вопроса по обеспеченности газом АО «Газпром газораспределение Саратовская область» в рамках инвестиционной программы предприятия в срок до 2020 года предусмотрено строительство газопровода-отвода и ГРС Приволжский в районе п. Новопушкинское Энгельского муниципального района.

#### **3.10.6. Развитие коммунальной инфраструктуры населенных пунктов**

Значимым вопросом стратегического развития территории Энгельского муниципального района является вопрос обеспечения участков, выделяемых под индивидуальное жилищное строительство для многодетных семей необходимой инженерной инфраструктурой.

В настоящее время на территории Энгельского муниципального района сформировано порядка 2 000 таких участков, предоставляемых многодетным семьям. Для обеспечения необходимой инженерной инфраструктурой данных территорий потребуется: прокладка порядка 48 км водопроводных сетей различного диаметра; 48 км газопровода; 70 км линий электрической сети высокого и низкого напряжения и порядка 75 км дорожного покрытия, а так же разработка соответствующих проектов строительства и документов территориального планирования.

Для решения данного вопроса и проведения мероприятий по обеспечению земельных участков, предоставляемых многодетным семьям необходимой инженерной инфраструктурой ресурсоснабжающими предприятиями совместно с администрацией Энгельского муниципального района проводится работа по включению мероприятий в инвестиционные программы предприятий.

#### **3.10.7. Дорожно-транспортная инфраструктура**

Цель работы в сфере развития транспортной инфраструктуры – удовлетворение потребностей социально-ориентированного развития экономики и общества в качественных услугах.

Это достигается за счет решения следующих основных задач:

1) модернизация транспортной инфраструктуры, увеличение доли протяженности автомобильных дорог, соответствующих нормативным требованиям к транспортно-эксплуатационным показателям по сети автомобильных дорог общего пользования местного значения;

2) повышение эффективности транспортной инфраструктуры, обеспечивающей ускорение товародвижения и снижение транспортных издержек в экономике района;

3) снижение вредного воздействия транспорта на окружающую среду.

Для улучшения условий проживания населения района и повышения инвестиционной привлекательности необходимо достижение следующих целей:

- обеспечение безопасности, качества и эффективности транспортного обслуживания населения, а также юридических лиц и индивидуальных предпринимателей, осуществляющих экономическую деятельность на территории района;

- обеспечение доступности объектов транспортной инфраструктуры для населения и субъектов экономической деятельности в соответствии с нормативами градостроительного проектирования района;

- развитие транспортной инфраструктуры в соответствии с потребностями населения в передвижении, субъектов экономической деятельности – в перевозке пассажиров и грузов на территории района;

- развитие транспортной инфраструктуры, сбалансированное с градостроительной деятельностью в районе;

- обеспечение условий для управления транспортным спросом;

- создание приоритетных условий для обеспечения безопасности жизни и здоровья участников дорожного движения по отношению к экономическим результатам хозяйственной деятельности;

- создание приоритетных условий движения транспортных средств общего пользования по отношению к иным транспортным средствам;

- обеспечение условий для пешеходного и велосипедного передвижения населения;

- обеспечение эффективности функционирования действующей транспортной инфраструктуры.

Для реализации этой цели необходимо продолжить работу по оптимизации работы электротранспортной и автобусной маршрутной сети общественного транспорта на территории города Энгельса и района.

*Таблица №23*

**Ожидаемые значения целевых показателей**

Наименование показателя	2017г. (факт)	2018 г.	2019 г.	2022 г.	2025 г.	2030 г.
Доля автомобильных дорог местного значения, не отвечающих нормативным требованиям, в их общей протяженности, %	60,2	58,4	46,2	35,4	24,8	15,0

### 3.11. Охрана окружающей среды

Стратегической целью государственной экологической политики Энгельсского района является эффективное обращение с отходами производства и потребления, снижение уровня загрязнения атмосферного воздуха в крупных промышленных центрах, повышение качества питьевой воды для населения, экологическое оздоровление водных объектов.

Основные задачи:

- приоритетность упреждающих действий (предотвращение негативных экологических последствий различных видов хозяйственной деятельности до их реализации), учет отдаленных экологических последствий;

- отказ от хозяйственных и иных проектов, связанных с воздействием на природные системы, если их последствия непредсказуемы на современном этапе или прогнозируются недостаточно надежно;

- разработка и реализация мероприятий, направленных на обеспечение экологической безопасности полигонов твердых коммунальных отходов, включая поэтапную ликвидацию и рекультивацию действующих объектов их размещения и прочих отходов на территории Энгельсского муниципального района;
- поэтапное распространение практики раздельного сбора отходов и их дальнейшей переработки.

**Таблица №24****Ожидаемые значения целевых показателей**

Наименование показателя	2017г. (факт)	2018 г.	2019 г.	2022 г.	2025 г.	2030 г.
Наличие несанкционированных свалок ТКО, ед.	19	19	10	5	1	0
Объем выбросов загрязняющих веществ в атмосферу %	87,9	84,2	82,2	81,7	81,2	80,2
Объем сброса сточных вод в водные объекты %	26,6	25,5	25	23,5	22	20

**3.12. Улучшение инвестиционного климата и активное привлечение инвестиций**

Главной целью инвестиционной политики на ближайшее будущее является развитие благоприятных условий для осуществления инвестиционной деятельности на территории Энгельсского муниципального района, обеспечение высоких темпов экономического роста за счет активного притока инвестиций.

Основными задачами Стратегии являются:

- повышение инвестиционной привлекательности района, раскрытие его конкурентных преимуществ для российских и зарубежных инвесторов;
- активное привлечение инвестиций в район, увеличение объема прямых инвестиций.

Основные пути реализации поставленных задач будут заключаться в:

- активном позиционировании района в качестве территории, благоприятной для инвестирования;
- информационной поддержке инвестиционной деятельности района, презентации инвестиционных возможностей района;
- выстраивании партнерских отношений со стратегическими инвесторами, постоянном взаимодействии и обеспечении режима максимального благоприятствования;
- совершенствовании процедур формирования земельных участков и упрощении подготовки разрешительной и проектной документации для получения разрешения на строительство.

**Таблица №25**

Наименование показателя	2017 год (факт)	2018 год	2019 год	2022 год	2025 год	2030 год
Объем инвестиций в основной капитал, млрд. руб.	8,7	7,8	8,5	9,3	10,2	11,2

Перечень инвестиционных проектов, реализуемых на территории Энгельсского муниципального района, представлен в Приложении № 3.

**3.13. Стимулирование развития малого и среднего предпринимательства**

С целью содействия развитию предпринимательской деятельности в районе органами местного самоуправления реализуются следующие задачи:

- создание современной системы коммуникаций и информационного обеспечения предпринимательской деятельности;
- пропаганда легального предпринимательства и формирование положительного

имиджа предпринимателя;

- расширение доступа субъектов малого и среднего предпринимательства к льготному кредитованию;

- удовлетворение потребностей предпринимательства в нежилых объектах недвижимости;

- обеспечение деловой оперативности в принятии управленческих решений, связанных с инвестиционной деятельностью предпринимателей в городе;

- увеличение количества субъектов малого и среднего предпринимательства с 8 678 (в 2017 году) до 9 081 (к 2030 году).

**Таблица №26**

**Ожидаемые значения целевых показателей**

Наименование показателя	2017 (факт)	2018	2019	2022	2025	2030
Количество субъектов малого и среднего предпринимательства, охваченных консультационно-информационной поддержкой, ед.	200	210	220	250	290	370
Доля среднесписочной численности работников (без внешних совместителей), занятых у субъектов малого и среднего предпринимательства, в общей численности работающего населения, %	24,5	27,1	27,4	28,3	29,9	31,4
Количество субъектов малого и среднего предпринимательства (включая индивидуальных предпринимателей) в расчете на 10 тыс. человек населения, ед.	295	297	298	301	304	308

### 3.14. Развитие промышленного комплекса

Промышленность является ведущей сферой экономики Энгельсского муниципального района, одним из приоритетных направлений для инвестирования - она определяет объемную и бюджетную базу района. Модернизация промышленности рассматривается как необходимое условие повышения конкурентоспособности предприятий района и муниципальной экономики, что в настоящее время является центральной проблемой развития промышленной политики района.

Целью формирования промышленной политики является повышение эффективности взаимодействия органов местного самоуправления и промышленных предприятий города, направленное на увеличение конкурентоспособности продукции и технического уровня промышленности; обеспечение выхода инновационной продукции и высоких технологий на внутренний и внешний рынки; замещение импортной продукции и перевод промышленности на основе инновационного промышленного производства в стадию эффективного роста; развитие инфраструктуры и обеспечение социальной защищенности работающих.

Задачами промышленной политики являются:

- применение форм публичного обсуждения для выработки объективного комплекса мер поддержки субъектов промышленной политики;

- содействие занятости трудоспособного населения и профессиональной ориентации молодежи, снижение уровня безработицы, обеспечение социальной защищенности;

- создание условий для формирования высокотехнологичного промышленного комплекса (поддержка наукоемкой промышленности);

- укрепление и повышение престижа рабочих профессий;

- развитие информационного обеспечения промышленной деятельности;

- стабильное поступление налогов и прочих платежей в бюджеты всех уровней;

- содействие промышленным предприятиям города в освоении рынков сбыта продукции (стимулирование внутреннего спроса, импортозамещения, лизинга, содействие экспорту);
- содействие выработке механизма скоординированного взаимодействия субъектов промышленной деятельности и органов местного самоуправления города.

Таблица №27

## Ожидаемые значения целевых показателей

Наименование показателя	2017 год (факт)	2018 год	2019 год	2022 год	2025 год	2030 год
Объем отгруженных товаров собственного производства (ОКВЭД В, С, Д, Е), млрд. руб.	70,3	71,3	74,3	84,8	94,8	111,5
Индекс промышленного производства, %	119,3	120,9	113,9	105,0	105,0	105,0

**3.15. Развитие агропромышленного комплекса**

Основными целями развития агропромышленного комплекса Энгельсского муниципального района являются:

- обеспечение роста объемов производства основных видов продукции агропромышленного комплекса Энгельсского муниципального района;
- обеспечение жителей Энгельсского муниципального района высококачественными продуктами питания местного производства.

Для достижения поставленных целей необходимо решение следующих задач:

- повышение инвестиционной привлекательности отраслей агропромышленного комплекса;
- повышение уровня технической и технологической оснащенности сельскохозяйственных товаропроизводителей и предприятий пищевой перерабатывающей промышленности;
- повышение эффективности использования земельных ресурсов;
- организация мероприятий для обеспечения эпизоотического благополучия на территории Энгельсского муниципального района;
- развитие сети инфраструктурных объектов, в том числе по хранению и первичной переработке сельхозпродукции;
- развитие кооперации.

**3.15.1. Растениеводство**

Пути реализации:

- оптимизация структуры посевных площадей;
- внедрение в производство новых перспективных сортов и гибридов сельскохозяйственных культур;
- увеличение удельного веса посевных площадей, засеваемых элитными семенами;
- сохранение и повышение плодородия почв за счет внесения минеральных и органических удобрений;
- применение интегрированной системы защиты растений от вредителей, болезней и сорняков;
- развитие овощеводства и кормопроизводства за счет реализации мероприятий по модернизации и восстановлению мелиоративного комплекса;
- вовлечение в оборот неиспользуемых земель сельскохозяйственного назначения.

**3.15.2. Животноводство**

Пути реализации:

- повышение продуктивности сельскохозяйственных животных за счет ведения селекционно-племенной работы, применения искусственного осеменения, создания качественной кормовой базы;
- применение перспективных технологий содержания животных и птицы;
- обеспечение ветеринарно-санитарных мероприятий по предупреждению болезней животных и их ликвидации;
- развитие малых форм хозяйствования, в том числе путем участия в программных мероприятиях поддержки начинающих фермеров и развития семейных животноводческих ферм;
- получение статуса племрепродуктора ООО «Березовское»;
- развитие альтернативных направлений животноводства (кролиководства, рыбоводства);
- строительство специализированных убойных пунктов, соответствующих ветеринарно-санитарным требованиям.

### 3.15.3. Пищевая перерабатывающая промышленность

Пути реализации:

- техническое перевооружение и модернизация перерабатывающих производств с целью увеличения объемов и повышения качества продукции;
- расширение ассортимента выпускаемой продукции, в том числе относящейся к сегменту «здорового питания»;
- освоение новых рынков сбыта выпускаемой продукции;
- повышение конкурентоспособности продукции энгельских предприятий пищевой перерабатывающей промышленности;
- развитие производства новых видов продукции, востребованных рынком с учетом местной сырьевой базы;
- повышение кадрового потенциала предприятий, создание новых высокопроизводительных рабочих мест.

**Таблица №28**

#### Основные целевые показатели, характеризующие развитие агропромышленного комплекса района

Показатели	2017	2018	2019	2022	2025	2030
Объем производства сельскохозяйственной продукции, тыс. тонн:						
Зерно (в весе после доработки)	195,8	132	135	148,8	152	155
Подсолнечник	21,5	17	17	15,9	16,8	17
Овощи	97,7	90	90	96	104	109
Картофель	33,9	16	16	16,4	17	17,5
Мясо	13,5	13,2	13,3	13,4	18,9	19,5
Молоко	18,3	18,6	18,7	18,8	19,3	20
Яйцо, тыс.шт.	125,8	115	118	120	123	125,5
Поголовье сельскохозяйственных животных, тыс. голов:						
Крупный рогатый скот	13,5	13,7	13,7	14	14,6	15
в т.ч. коровы	5,8	5,5	5,6	5,8	5,9	5,9
Свины	45,8	45,3	45,4	45,8	71	71
Овцы, козы	21,2	21,4	21,5	21,8	22	22,2
Птица	598,6	615	618	620	628	632
Объем производства продукции предприятиями пищевой перерабатывающей промышленности, тыс.тонн						
Хлеб и хлебобулочные изделия	19,4	19,5	19,6	19,7	20,1	20,5
Мука пшеничная	68,5	68,6	68,6	68,7	68,9	69
Макаронные изделия	20,4	21	22	23	24	25

Крупы	20,7	20,8	21,0	21,2	21,6	22
Колбасные изделия	47,5	48	49	50	52	53
Цельномолочная продукция	48,9	49,5	50	51	53	55
Масло сливочное	1,7	1,7	1,9	2,1	2,6	3
Кондитерские изделия	5,0	5,0	5,3	5,5	6	6,5
Масло растительное	4,6	4,8	4,9	5	5,5	6
Рыбопродукты	0,4	0,5	0,7	0,8	1,1	1,5

#### 4. Оценка финансовых ресурсов, необходимых для реализации Стратегии

Финансовое обеспечение Стратегии планируется за счет бюджетных и внебюджетных средств (средства предприятий, инвесторов и др.) (прогнозно).

Привлечение средств федерального и областного бюджета планируется осуществлять в рамках федеральных целевых программ, государственных программ Саратовской области, в пределах общего объема бюджетных ассигнований, утвержденного областным бюджетом на соответствующий период.

Реализация принципов организации бюджетного процесса предполагает ориентацию бюджетных расходов на достижение конечных социально-экономических результатов, их концентрацию на решении ключевых задач государственной политики, проведение структурных реформ, включает в себя следующие стратегические действия:

- развитие программно-целевых методов планирования, повышение качества муниципальных услуг для улучшения качества жизни населения;
- эффективное расходование бюджетных средств, выявление и использование внутренних резервов для достижения планируемых результатов;
- поддержание уровня муниципального долга консолидированного бюджета Энгельсского муниципального района на экономически безопасном уровне;
- создание стимулов к наращиванию налогового потенциала, повышение собираемости налогов.

Использование данных принципов управления позволит достичь адекватного соотношения затраченных материальных, временных и людских ресурсов достигнутым целям социально-экономического развития Энгельсского муниципального района.

На решение задач Стратегии будут направлены средства муниципального бюджета в рамках реализации муниципальных и ведомственных целевых программ Энгельсского муниципального района. Объем бюджетных ассигнований на реализацию муниципальных и ведомственных целевых программ Энгельсского муниципального района будет ежегодно уточняться по итогам оценки эффективности реализации муниципальных и ведомственных целевых программ, исходя из возможностей бюджетов.

Согласно прогнозу социально-экономического развития на 13 лет, а также с учетом сохранения общих направлений налоговой, бюджетной политики на реализацию Стратегии, в том числе в рамках муниципальных и ведомственных целевых программ Энгельсского муниципального района потребуется в совокупном объеме порядка 61 570,2 млн. руб. (консолидированный бюджет Энгельсского муниципального района представлен в Приложении № 2 к настоящей Стратегии).

Внебюджетные средства на реализацию перспективных социальных и иных проектов будут привлекаться на принципах муниципального - частного партнерства.

Социально-экономическое развитие Энгельсского муниципального района во многом будет определяться реализацией крупных инвестиционных проектов, которые позволят максимально эффективно использовать экономический потенциал, инфраструктурных проектов, которые обеспечат улучшение качества жизни населения района.

#### 5. Система управления и мониторинга реализации Стратегии социально-экономического развития Энгельсского муниципального района до 2030 года

Организационная структура управления Стратегией базируется на принципах межведомственного и межсекторного взаимодействия, активного участия населения в

решении вопросов местного значения, а также общественного контроля, направленных на решение поставленных целей и задач.

На муниципальном уровне Стратегия является главным документом стратегического планирования, в соответствии с которым принимаются другие документы стратегического планирования, определенные федеральным и региональным законодательством, муниципальными нормативно-правовыми актами.

Основной принцип, определяющий построение механизмов реализации Стратегии - принцип «баланса интересов», который подразумевает обеспечение интересов всех основных групп, участвующих в реализации Стратегии.

Механизм реализации Стратегии предполагает:

- организацию управления Стратегией;
- выполнение плана мероприятий по реализации Стратегии с определением ответственных и непосредственных исполнителей мероприятий;
- организацию контроля над реализацией Стратегии;
- внесение изменений (корректировок) в Стратегию.

Механизмом достижения целей и задач Стратегии являются муниципальные программы, ответственными исполнителями по которым выступают структурные подразделения администрации Энгельского муниципального района, муниципальные учреждения. Информация о муниципальных программах отражается в Приложении №1 к настоящей Стратегии.

Стратегия утверждается решением Собрания депутатов Энгельского муниципального района. Решение о корректировке Стратегии принимается Собранием депутатов Энгельского муниципального района, в случаях:

- изменения федерального законодательства и законодательства Саратовской области, регламентирующего порядок разработки и реализации стратегий социально-экономического развития муниципальных образований;
- корректировки Стратегии социально-экономического развития Саратовской области;
- результатов мониторинга и контроля реализации Стратегии социально-экономического развития Энгельского муниципального района.

Одним из основных инструментов управления и мониторинга реализации Стратегии является План мероприятий по реализации Стратегии, который включает комплекс мероприятий, обеспечивающих достижение целей социально-экономического развития, указанных в Стратегии, с указанием сроков и ответственных за исполнение. План мероприятий утверждается постановлением администрации Энгельского муниципального района.

В соответствии с Решением Собрания депутатов Энгельского муниципального района от 26.11.2015 года № 962/104-04 «О разграничении полномочий органов местного самоуправления» контроль реализации Стратегии относится к полномочиям Собрания депутатов Энгельского муниципального района.

Решением Собрания депутатов Энгельского муниципального района от 24 декабря 2015 года № 995/107-04 для администрации Энгельского муниципального района установлены действия по мониторингу и контролю реализации документов стратегического планирования Энгельского муниципального района в следующем порядке:

- осуществление сбора, систематизации и обобщения информации о социально-экономическом развитии Энгельского муниципального района с учетом Стратегии социально-экономического развития Энгельского муниципального района;
- оценка качества документов стратегического планирования, разработанных в рамках прогнозирования, планирования и программирования;
- анализ степени достижения запланированных целей стратегического планирования Энгельского муниципального района;
- оценка соответствия плановых и фактических сроков, результатов реализации документов стратегического планирования и ресурсов, необходимых для их реализации;
- оценка результативности и эффективности реализации решений, принятых в процессе стратегического планирования;



- оценка влияния внутренних и внешних условий на плановый и фактический уровни достижения целей социально-экономического развития Энгельсского муниципального района;

- разработка предложений по повышению эффективности функционирования системы стратегического планирования.

Документами, в которых отражаются результаты мониторинга реализации Стратегии социально-экономического развития Энгельсского муниципального района являются:

- доклад о достигнутых значениях показателей оценки эффективности деятельности администрации Энгельсского района за отчетный период и их планируемых значениях на трехлетний период,

- сводный годовой доклад о ходе реализации и об оценке эффективности реализации муниципальных программ Энгельсского муниципального района.

Согласно статье 41 Федерального закона от 28.06.2014 года № 172-ФЗ «О стратегическом планировании в Российской Федерации» основными задачами контроля реализации документов стратегического планирования являются:

- 1) сбор, систематизация и обобщение информации о социально-экономическом развитии Российской Федерации, субъектов Российской Федерации и муниципальных образований;

- 2) оценка качества документов стратегического планирования, разрабатываемых в рамках целеполагания, прогнозирования, планирования и программирования;

- 3) оценка результативности и эффективности реализации решений, принятых в процессе стратегического планирования;

- 4) оценка достижения целей социально-экономического развития Российской Федерации;

- 5) оценка влияния внутренних и внешних условий на плановый и фактический уровни достижения целей социально-экономического развития Российской Федерации;

- 6) разработка предложений по повышению эффективности функционирования системы стратегического планирования.

Стратегия определяет стратегические цели и направления развития района. Любое управленческое решение, касающееся развития района, должно проверяться на соответствие стратегическим целям и направлениям. Это станет решающим фактором при принятии решений по расходованию бюджетных средств, при выборе инвесторов, при формировании порядка реализации муниципальных программ и т.п. Ожидаемые результаты реализации Стратегии приведены в Приложении № 4 к настоящей Стратегии.

## **6. Территориальное развитие Энгельсского муниципального района в разрезе сельских поселений**

Энгельсский муниципальный район расположен в центральной левобережной части Саратовской области и граничит с Ровенским, Марксовским, Советским, Саратовским, Красноармейским и Краснокутским муниципальными районами. Соседство крупного регионального центра позволяет Энгельскому району существенно повысить потенциал инфраструктуры. Для Энгельса доступны сконцентрированные в областном центре транспортные, научные, образовательные, финансовые ресурсы и возможности.

В состав Энгельсского муниципального района входят 59 населенных пунктов, из которых 2 городских, и 57 сельских.

Численность населения, проживающего на территории района, по состоянию на 1 января 2018 года составляет 309 938 человек. Население района размещено неравномерно. Около 72,5 % населения проживает в городе Энгельс. Соотношение численности городского и сельского населения 83,5 % и 16,5 %. Муниципальные образования, входящие в состав Энгельсского муниципального района, сильно различаются по площади территории и численности населения.

Структура населения Энгельсского муниципального района в разрезе сельских поселений в 2018 году представлена в таблице № 29.

Таблица №29

**Структура населения Энгельсского муниципального района в разрезе сельских поселений на 01.01.2018 г.**

Наименование поселения	Численность населения, чел.	% от жителей района	S, тыс. га
Новопушкинское МО	17 712	5,7	34,2
Красноярское МО	11 980	3,9	87,2
Безымянское МО	9 299	3,0	113,8
Терновское МО	7 058	2,3	67,2
Всего	46 049	14,9	301,6

Таким образом, всего около 15 % населения Энгельсского муниципального района проживают в сельских поселениях, однако с учётом жителей сельских населённых пунктов, входящих в состав городского поселения, их количество составляет уже 50 852 человека, или 16,5 %.

В 2013 году Новопушкинское и Коминтерновское муниципальные образования были преобразованы путём их объединения, благодаря чему появилось Новопушкинское муниципальное образования, являющееся одним из крупнейших сельских поселений не только в Саратовской области, но и в Российской Федерации в целом. В период с 2007 по 2018 годы численность населения остаётся стабильной, либо наблюдается незначительный рост.

На территории района расположено небольшое количество населённых пунктов с количеством населения менее 100 человек – всего 8. Населённых пунктов, численность жителей которых от 100 до 1000 человек – 29, от 1 000 до 5 000 человек – 15. На территории сельских поселений населённых пунктов с населением более 5 тыс. человек нет.

Все населённые пункты района обеспечены услугами общественного транспорта. В крупных населённых пунктах есть все учреждения социальной сферы, торговли и бытового обслуживания. В населённых пунктах, где нет школ, решён вопрос с подвозом учащихся в более крупные населённые пункты.

Энгельсский муниципальный район расположен по соседству с областным центром город Саратов. Таким образом, многие жители сельских населённых пунктов работают в областном центре, либо в административном центре района - городе Энгельс. В сельских населённых пунктах население занято, прежде всего, в социальной сфере, а так же на предприятиях сельского хозяйства и перерабатывающей промышленности.

Стратегические перспективы развития экономической базы сельских поселений основаны на развитии сельскохозяйственного производства, малого предпринимательства, транспортной деятельности.

**6.1. Территориальное развитие Безымянского муниципального образования Энгельсского муниципального района**

Безымянское муниципальное образование образовано Законом Саратовской области от 27 декабря 2004 года № 106-ЗСО «О муниципальных образованиях, входящих в состав Энгельсского муниципального района и наделено статусом сельского поселения.

Границы Безымянского муниципального образования установлены Законом Саратовской области от 27 декабря 2004 года № 106-ЗСО «О муниципальных образованиях, входящих в состав Энгельсского муниципального района».

Административным центром Безымянского муниципального образования является село Безымянное, которое находится в 38 км от районного центра (города Энгельса) и в 50 км от города Саратов.

Безымянское муниципальное образование граничит с Красноярским муниципальным образованием, Новопушкинским муниципальным образованием, Советским муниципальным районом, Краснокутским муниципальным районом, Ровенским муниципальным районом.

Структура населения Безымянского муниципального образования в разрезе населенных пунктов на 1 января 2018 года представлена в таблице № 30.

Таблица №30

**Структура населения Безымянского муниципального образования в разрезе населенных пунктов на 01.01.2018 г.**

Наименование населенного пункта	Численность населения, чел.	%
село Безымянное	1 377	15,4
село Заветы Ильича	986	10,6
село Красный Партизан	480	5,1
село Первомайское	321	3,4
станция Титоренко	883	9,5
село Широкополье	843	9,0
поселок Лебедево	35	0,3
поселок Солонцово	52	0,6
поселок Новочарлык	15	0,1
поселок Бурный	1 018	10,9
поселок Межевой	339	3,6
село Зеленый Дол	537	5,7
поселок Прилужный	607	6,5
поселок Шевченко	193	2,0
поселок Калинино	146	1,6
село Воскресенка	861	9,2
село Новая Каменка	1	0,1
село Кирово	566	6,0
село Тарлык	39	0,4
<b>ВСЕГО:</b>	<b>9 299</b>	<b>100,0</b>

Количество населенных пунктов с числом жителей от 100 до 500 человек составляет 5 (26,3%), в них проживает 1 479 человек или 15,9 % всего населения района.

Количество населенных пунктов с числом жителей свыше 500 человек составляет 9 (47%), в них проживает 7 678 человек или 82,6 % всего населения района.

По состоянию на 01.01.2018 г. из 19 сельских населенных пунктов 5 (26,3 %) относятся к числу мелких, с числом жителей в них до 100 человек. В этих населенных пунктах проживает 142 человека, что составляет 1,5 % от общей численности населения района. В них преобладает население старше трудоспособного возраста, отсутствует или слабо развита социальная и экономическая инфраструктура. Рабочие места в этих сёлах отсутствуют, пенсии и личные подсобные хозяйства – основные источники доходов постоянно проживающего там населения. Хотя в данных сёлах нет школ, но везде решён вопрос с подвозом учащихся в более крупные населенные пункты. Доставка пенсий и оказание услуг почтовой связи жителям малых сёл осуществляется через почтальонов. Организовано выездное торговое обслуживание жителей малых сёл необходимыми продовольственными и промышленными товарами. Поэтому актуальной проблемой для таких населенных пунктов является организация предоставления социальных услуг и бытового обслуживания населения.

Общая площадь территории Безымянского муниципального образования составляет 113 789 га. На земли сельскохозяйственного назначения приходится 86 300 га (75,8%), в том числе 74 908 га пашни. Это говорит о высокой степени развития культуры сельскохозяйственного производства.

Через административный центр проходит автодорога федерального значения «Саратов – Озинки», которая выходит на границу с Казахстаном. Кроме этого, через село Безымянное проходит Приволжская железная дорога (железнодорожная станция Безымянная относится к 4 классу).

В целом населенные пункты Безымянского муниципального образования обладают выгодным экономико-географическим положением благодаря своему расположению в непосредственной близости от областного и районного центров.

Сельскохозяйственная и промышленная деятельность Безымянского муниципального образования представлена:

- ООО «Безымянская зерновая компания» (с. Безымянное переработка и хранение зерна),
- ООО «Нефтемашстрой» (переработка нефтепродуктов),
- Поволжская нефтяная компания (нефтеперегонный завод),
- ВСЗУ «Биозона» (с. Безымянное переработка пищевых отходов);
- ИП Гасымова Г. Г. (с. Безымянное переработка рыбы);
- ООО «Джи Пи Вымпел» (газонаполнительная станция);
- ООО «Свинокомплекс Хвалынский» (животноводство).

Развитием растениеводства занимаются 6 сельскохозяйственных предприятий и 36 крестьянско-фермерских хозяйства.

В рамках реализации государственной программы «Устойчивое развитие сельских территорий на 2014-2017 годы и на период до 2020 года» были произведены следующие мероприятия:

- в 2017 году открылась МБОУ «ООШ» с. Безымянное, которая рассчитана на 176 учеников. Сметная стоимость строительства школы – 184,9 млн. руб.;
- произведена реконструкция системы водоснабжения пос. Калинино - 7,3 млн. руб.

В рамках исполнения ведомственной целевой программы «Дорожная деятельность в отношении автомобильных дорог местного значения вне границ населенных пунктов в границах Энгельсского муниципального района на 2018-2020 гг.» осуществлен ремонт автоподъездов к селу Первомайское-6,2 млн. руб., селу Заветы Ильича-2,7 млн. руб., поселку Межевой-1,5 млн. руб.

В соответствии с государственной программой Саратовской области «Развитие здравоохранения Саратовской области до 2020 года» установлено здание для организации работы фельдшерско-акушерского пункта в п. Калинино.

Помимо мероприятий, реализованных в рамках федеральных целевых программ, с целью создания комфортных условий жизнедеятельности в сельской местности, за период 2014-2018 годы на территории Безымянского муниципального образования были проведены следующие мероприятия:

- обеспечено переселение из ветхого и аварийного жилья (с. Безымянное, с. Широкополье) - 108 квартир;
- открыто структурное подразделение – группа дошкольного образования при общеобразовательной школе (с. Воскресенка) - 25 мест;
- произведен ремонт системы водоснабжения (с. Зеленый Дол, с. Первомайское, п. Межевой, с. Красный Партизан, п. Прилужный) и бурение артезианской скважины (с. Первомайское).

Согласно Генеральному плану до 2025 года на территории поселения планируется предоставление земельных участков под индивидуальное жилищное строительство и личное подсобное хозяйство.

Для развития социальной инфраструктуры планируется реализовать следующие мероприятия:

- строительство детской спортивной площадки в с. Заветы Ильича;
- капитальный ремонт многоквартирных домов (с. Зеленый Дол, п. Бурный, с. Титоренко);
- реконструкция водопроводов (с. Безымянное, с. Красный Партизан, с. Широкополье, с. Титоренко);
- установка уличного освещения (п. Бурный, с. Красный Партизан);
- обустройство общественных территорий (парки, скверы) для создания комфортных условий для досуга, культурного отдыха населения (с. Безымянное, п. Бурный, с. Широкополье, с. Титоренко, с. Воскресенка);

- капитальный ремонт автоподъездов и внутрипоселковых дорог (с. Воскресенка, с. Титоренко, с. Широкополье).

## **6.2. Территориальное развитие Красноярского муниципального образования Энгельского муниципального района**

Структура населения Красноярского муниципального образования в разрезе населенных пунктов представлена в таблице № 31.

**Таблица №31**

### **Структура населения Красноярского муниципального образования в разрезе населенных пунктов на 01.01.2018 г.**

Наименование населенного пункта	Численность населения, чел.	%
с. Красный Яр	3 319	27,7
с. Генеральское	1 930	16,1
с. Шумейка	1 522	12,7
п. Малая Тополевка	120	1,0
п. Дома отдыха «Ударник»	168	1,4
п. Взлетный	946	7,9
с. Подстепное	863	7,2
с. Ленинское	1 103	9,2
с. Усть-Караман	192	1,6
с. Старицкое	383	3,2
с. Липовка	1 019	8,5
с. Осиновка	359	3,0
п. Овражный	44	0,4
п. Ясеновка	12	0,1
<b>Всего</b>	<b>11 980</b>	<b>100,0</b>

Более 50% населения Красноярского муниципального образования проживает в трех населенных пунктах: с. Красный Яр, с. Генеральское, с. Шумейка. За период 2016-2018 годы численность населения Красноярского муниципального образования существенно не изменилась.

Количество населенных пунктов с числом жителей от 12 до 1000 человек составляет 9 (64,3%), в них проживает 3 087 человек или 25,8 % всего населения муниципального образования.

Число населенных пунктов с численностью от 1 001 человека составляет 5 (35,7 %). В этой группе населенных пунктов проживает 8 893 человек или 74,2 % всего сельского населения.

По состоянию на 01.01.2018 года из 14 сельских населенных пунктов 2 (14,3 %) относятся к числу мелких, с числом жителей в них до 50 человек. В этих населенных пунктах проживает 57 человек, что составляет 0,4 % от общей численности населения муниципального образования. В них преобладает население старше трудоспособного возраста, отсутствует социальная и экономическая инфраструктура. Рабочие места в этих сёлах отсутствуют, пенсии и личные подсобные хозяйства – основные источники доходов постоянно проживающего там населения. Доставка пенсий и оказание услуг почтовой связи жителям малых сёл осуществляется через почтальонов. Организовано выездное торговое обслуживание жителей малых сёл необходимыми продовольственными и промышленными товарами.

В целом Красноярское муниципальное образование обладает выгодным экономико-географическим положением благодаря своему расположению в непосредственной близости от районного и областного центров.

На территории Красноярского муниципального образования достаточно развито промышленное, перерабатывающее, сельскохозяйственное производство, которое представлено:

- ЗАО «Тесар - Керамика» (производство кирпича),
- ООО «Санпрожель» (пищевые добавки),
- мясоперерабатывающий цех ООО «Саратовская макаронная фабрика»;
- ООО «Мясокомбинат Агротэк» (мясопродукты);
- ООО «Пять плюс» (рыбопродукты);
- ООО «Северный ветер» (мясопродукты);
- ООО «Сладкий мир» (кондитерские изделия);
- ООО «Гудок» (переработка семечек);
- ООО «Урожай» (растительное масло);
- ООО «Время-91» (птицеводство, мясопродукты);
- ЗАО «Вита-92» (растениеводство);
- ООО «Август-Агро» (растениеводство, кормопроизводство);
- ООО «Агро Индустрия» (животноводство, кормопроизводство);
- ИП «Шувакин С.А.» (хлебобулочные изделия);
- ИП «Самохин В.П.» (садовые скульптуры);
- швейная фабрика ООО «Грация» (пошив медицинской одежды).

Кроме того, развитием растениеводством занимаются 8 сельскохозяйственных предприятий и 24 крестьянско-фермерских хозяйств.

Важнейшее значение в развитии всех указанных направлений имеет малое предпринимательство, расширение сферы обслуживания, в том числе придорожного сервиса, социального обслуживания, потребительского рынка.

В с. Шумейка ведется строительство станции технического обслуживания автомобилей.

Для развития производства и размещения новых предприятий возможно использование нежилых неиспользуемых помещений.

Ландшафт поселения позволяет создавать зоны отдыха и спортивно-оздоровительные комплексы. На территории поселения расположены:

- детский оздоровительно – досуговый центр «Буревестник»,
- спортивно – оздоровительный лагерь «Азимут»,
- ГАУ Саратовской области «Социально – оздоровительный центр «Ударник»,
- более 270 садоводческих некоммерческих товариществ, туристические базы отдыха.

Развитие территории поселения происходит под действием центробежных сил, в которых реализуется системы связей между городом и прилегающими к нему территориями:

- спросом на земельные участки вдоль прибрежной зоны Волгоградского водохранилища;
- возрастающим спросом населения в жилой площади за пределами г. Энгельса, связанным с переселением горожан в более экологически благополучную среду.

Согласно Генеральному плану до 2025 года на территории поселения планируется предоставление земельных участков под индивидуальное жилищное строительство и личное подсобное хозяйство.

Для развития социальной инфраструктуры планируется реализовать следующие перспективные инвестиционные проекты:

- строительство многофункциональных плоскостных спортивных сооружений круглогодичного использования в с. Красный Яр, с. Шумейка, с. Генеральское, с. Ленинское;
- строительство физкультурного оздоровительного комплекса в селе Красный Яр;
- обустройство общественных территорий (парки, скверы) для создания комфортной современной среды в селах: Липовка, Ленинское, Подстепное, Старицкое, Осиновка, поселке Взлетный;
- строительство детского сада в с. Шумейка;

- капитальный ремонт зданий дома досуга с. Шумейка, дома досуга с. Старицкое, дома культуры с. Липовка, дома культуры с. Генеральское, детской школы искусств с. Генеральское, библиотеки филиал № 20 с. Генеральское;
- реконструкция здания и системы отопления филиалов библиотек в с. Красный Яр;
- реконструкция водопроводов в селах: Красный Яр, Генеральское, Липовка.

### **6.3. Территориальное развитие Новопушкинского муниципального образования Энгельсского муниципального района**

Новопушкинское муниципальное образование образовано в 2013 году. Согласно закону Саратовской области от 16 мая 2013 года №71-ЗСО. «О преобразовании Коминтерновского и Новопушкинского муниципальных образований ЭМР Саратовской области и внесении изменений в Закон Саратовской области «О муниципальных образованиях, входящих в состав ЭМР», Новопушкинское муниципальное образование объединено с Коминтерновским муниципальным образованием. Административный центр муниципального образования – поселок Пробуждение.

Численность населения на 01.01.2018 г. составила 17 712 человека, общая площадь муниципального образования – 34 212 га.

**Таблица №32**

#### **Населенные пункты, входящие в состав Новопушкинского муниципального образования на 01.01.2018 г.**

<b>Наименование населенных пунктов</b>	<b>Численность населения, чел</b>	<b>%</b>
п. Пробуждение	3 917	22,1
п. Коминтерн	2 345	13,2
п. Придорожный	1 635	9,3
п. Голубьевка	201	1,1
п. Новопушкинское	3 734	21,1
п. Анисовский	1 690	9,5
п. им. Карла Маркса	2 871	16,2
п. Долинный	119	0,7
п. Лощинный	1 139	6,4
ст. Лебедево	61	0,4
<b>Всего</b>	<b>17 712</b>	<b>100,0</b>

В четырех крупных населенных пунктах: п. Пробуждение, п. Новопушкинское, п. им. Карла Маркса и п. Коминтерн проживает 12 867 человек (72,6 %). В трех населенных пунктах с численностью от 1 000 до 2 000 человек проживает 4 464 человек (25,2 %). В трех населенных пунктах с численностью от 61 до 201 человек, проживает 381 чел (2,2 %).

На территории муниципального образования находятся учреждения социальной сферы: 7 школ, 7 детских садов, 7 домов культуры, 1 дом досуга, 1 дом детского и юношеского творчества, 7 библиотек, 7 почтовых отделений, 2 детские школы искусств и 2 филиала, 4 спортивных комплекса, 2 отделения сбербанка и 1 терминал, 4 амбулатории и 4 фельдшерско-акушерского пункта. Жители мелких населенных пунктов обслуживаются в близлежащих поселках. Доставка пенсий и оказание услуг почтовой связи жителям малых поселков осуществляется через почтальонов. Так же

осуществляется подвоз детей в школы. В поселках имеются рабочие места в учреждениях социальной сферы и на предприятиях, находящихся на территории муниципального образования.

Муниципальное образование находится в непосредственной близости к городам Энгельс и Саратов, значительная часть жителей работает в этих городах.

На территории муниципального образования осуществляют деятельность 38 предприятий, из их 11 - сельскохозяйственных, 8 - перерабатывающих, 19 - крестьянских (фермерских) хозяйств и индивидуальных предпринимателей.

Наиболее крупными являются:

- ЗАО «Энгельское» (выращивание зерновых, овощных культур, картофеля и технических культур);

- ООО «Воскресенское» (выращивание зерновых и иных культур);

- ООО «Агррия» (выращивание зерновых, овощных культур и картофеля);

- ООО «ВИТ» (выращивание зерновых, овощных культур и картофеля);

- ООО «Хозян» (выращивание зерновых и овощных культур);

- ООО «Овощная Долина» (выращивание овощных культур и картофеля);

- ООО «Грим» (по выращиванию зерновых, технических и кормовых культур);

- ИП глава КФХ Угурлуев С.Б. (тепличное хозяйство);

- ООО «Покровская птицефабрика» (производство яйца);

- ООО «Агрофирма «Спартак» (кролиководство);

- ООО «Мясокомбинат «Родина» (мясопродукты);

- ООО МК «Пробуждение» (мясопродукты);

- ИП Наумова А.Н. (мясопродукты);

- ООО «Энгельское по племенной работе» (выращивание зерновых и технических культур);

- индивидуальные предприниматели: Щеренко П.Ю., Никишов А.А., Жаданов В.Н., Барбарян С.Д., Кулибаба В.В., Касатов В.В.

Кроме того, в пос. Пробуждения функционирует перерабатывающий снабженческо-сбытовой (торговый) сельскохозяйственный потребительский кооператив «Центр коллективного пользования «Покровские овощи».

В соответствии с государственной программой «Устойчивое развитие сельских территорий на 2014-2017 годы и на период до 2020 года» и муниципальной программой «Развитие агропромышленного комплекса и сельских территорий в Энгельском муниципальном районе на 2013-2020 гг.» проведена прокладка водовода в поселках Анисовский, Коминтерн, Новопушкинское и Пробуждение до участков, выделенных многодетным семьям.

В связи с передачей спортивного зала, который не функционировал более 20 лет в п. Коминтерн на баланс Энгельского муниципального района (ДЮСШ «Урожай»), завершены работы по его капитальному ремонту. В районе дома культуры и спортивного зала обустроен сквер.

За период с 2017 по 2018 годы установлено новое уличное освещение в 7 поселках: Коминтерн, Придорожный, им. Карла Маркса, Пробуждение, Новопушкинское, Лощинный, Анисовский.

В п. Новопушкинское произведен ремонт дороги по ул. Советская.

За 2017-2018 годы установлено 8 новых детских игровых площадок.

Для создания комфортных условий проживания в поселках, развития коммунальной инфраструктуры, для организации досуга, культурного отдыха населения планируется реализовать следующие мероприятия:

- капитальный ремонт общеобразовательной школы в п. Коминтерн (2019 г.);

- капитальный ремонт домов культуры в поселках: Коминтерн (2019 г.), Анисовский (2019 -20120 г.г.); текущий ремонт в пос. Лощинный (2019 г.), Придорожный (2019 г.);

- открытие Центра дополнительного образования на базе общеобразовательной школы в поселке Пробуждение (2019 г.);

- будут продолжены работы по прокладке линейной части водовода в п. Новопушкинское;



- строительство межпоселкового газопровода к пос. Долинный (2019-2020 г.г.);
- обустройство зоны отдыха (парка) в п. Пробуждение(2019 г.);
- ограждение сквера в п. Коминтерн;
- ремонт внутрипоселковых дорог в поселках: Пробуждение (2019 г.), Коминтерн (2020 г.), Придорожный (2021 г.), им. Карла Маркса (2021 г.);
- реконструкция уличного освещения в поселках: Пробуждение, Придорожный (2019 г.); Коминтерн, им. Карла Маркса (2020 г.); Новопушкинское, Анисовский (2021 г.);
- капитальный ремонт артезианской скважины в п. Придорожный.

#### **6.4. Территориальное развитие Терновского муниципального образования Энгельсского муниципального района**

Структура населения Терновского муниципального образования в разрезе населенных пунктов в 2017 году представлена в таблице № 33.

**Таблица №33**

#### **Структура населения Терновского муниципального образования в разрезе населенных пунктов на 01.01.2018 г.**

Наименование населенных пунктов	Численность населения, чел.	%
село Подгорное	193	2,7
село Терновка	662	9,4
село Новая Терновка	819	11,6
село Смеловка	336	4,8
село Узморье	1755	24,9
село Красноармейское	992	14,0
село Березовка	1045	14,8
село Зауморье	262	3,7
село Степное	994	14,1
<b>Всего</b>	<b>7058</b>	<b>100</b>

В целом Терновское муниципальное образование обладает выгодным экономико-географическим положением благодаря своему расположению в непосредственной близости от районного и областного центров.

Строительство населенных пунктов Терновского муниципального образования обусловлено близким расположением реки Волги. Практически все села находятся на берегу реки и улицы расположены параллельно береговой линии.

Сельское поселение имеет развитую инфраструктуру для комфортного проживания, круглогодичное транспортное сообщение - по территории поселения проходит федеральная трасса «Самара-Пугачев-Энгельс-Волгоград» (423-456 км), по которой осуществляются транспортные (пассажирские и грузовые) перевозки. Протяженность территории по трассе 33 км.

На территории Терновского муниципального образования находятся 4 гидротехнических сооружения: водохранилище «Терновское» и пруды «Верхний», «Нижний» и «Терновский».

Общая площадь муниципального образования составляет – 67 190,4 га, земли сельскохозяйственного назначения составляют – 43 040 га (64,1 %).

Расстояние от центра Терновского муниципального образования (с. Терновка) до ближайшей железнодорожной станции – ст. Анисовка – 18 км, расстояние до г. Энгельса – 19 км, расстояние до г. Саратова – 37 км.

Терновское муниципальное образование граничит с муниципальным образованием город Энгельс на протяжении – 8 552 м; с Новопушкинским муниципальным образованием на протяжении – 27 667 м; с Безымянским муниципальным образованием на протяжении – 11 662 м; с Ровенским районом на протяжении – 27 431 м;

с Красноармейским районом на протяжении – 28 078 м; с Саратовским районом на протяжении – 16 949 м. Общая протяженность границы муниципального образования составляет 120 339 м.

Собственная институциональная составляющая экономики сельского поселения – административные и социальные бюджетные организации, средние и малые предприятия и индивидуальные предприниматели в сфере торгово-закупочной деятельности, сельском хозяйстве, производстве хлебобулочных изделий.

Сельскохозяйственное производство Терновского муниципального образования представлено:

- ООО «Березовское» (растениеводство, животноводство),
- ООО «КФХ Весна» (растениеводство, животноводство),
- УНПО «Поволжье» (научная деятельность),
- 44 крестьянских (фермерских) хозяйства (растениеводство, животноводство, рыболовство),
- более 2 тыс. личных подсобных хозяйств.

Промышленное производство в муниципальном образовании представлено:

- ООО «Дарья» (переработка подсолнечника на масло),
- ООО «Пекарь» (выпечка хлебобулочных изделий),
- ИП Глава КФХ Измайлов К.Х. (выпечка хлебобулочных изделий).
- филиал АО «Транснефть – Приволга» Саратовское РНУ (транспортировка нефти по трубопроводной системе) крупное предприятие, расположенное в с. Новая Терновка;
- структурное подразделения филиала АО «Связьтранснефть» Саратовский цех электросвязи (все видами технологической и оперативно-производственной связи объектов транспорта и добычи нефти),
- ООО «ЛукБелОйл» (добыча сырой нефти и природного газа),
- АО «НК Саратовнефте-геофизика» (сейсморазведочные работы и промысловая геофизика)
- ОАО «Саратовнефтегаз» (добыча нефти и природного газа).

В летне-осенний период на территории Терновского муниципального образования работают сельскохозяйственные ярмарки «Дары осени» по реализации овощной продукции. На таких ярмарках жители Энгельсского района имеют возможность приобрести картофель, капусту, огурцы, помидоры, перец, баклажаны, лук, свеклу, морковь, арбузы, дыни и другие овощи, выращенные на полях Терновского муниципального образования.

Сельхозпроизводители Терновского муниципального образования участвуют в государственных программах.

За период действия программ «Поддержка начинающих фермеров» и «Развитие семейных животноводческих ферм» в 2013-2014 годах из девяти участников от Энгельсского муниципального района получено пять грантов (55,5%) товаро-сельхозпроизводителями Терновского муниципального образования:

ИП Глава КФХ Тимралиев А.Т.; КФХ «Аннушка-96»; КФХ «Русь»; КФХ «Семья Жайлауловых»; ИП Глава КФХ Моисеев С.И.

Сумма грантов составила 14,185 млн. рублей.

В результате реализации программ фермеры смогли осуществить:

- строительство и комплектацию животноводческих помещений;
- провести реконструкцию и модернизацию действующих животноводческих ферм;
- увеличить поголовье крупного рогатого скота молочных и мясных пород;
- приобрести оборудование и технику для животноводческих ферм;
- обеспечить свои хозяйства собственными кормами;
- снизить себестоимость производимой продукции;
- повысить уровень жизни и обеспечить занятость сельского населения (16 человек официально трудоустроены в пяти хозяйствах).

Результаты реализации программ отражаются так же и на социально-экономическом развитии муниципального образования. Ежегодно хозяйства производят отчисления в пенсионный фонд, фонд социального страхования (более 400,0 тыс. руб.), поступают

отчисления и в местный бюджет по сельскохозяйственному налогу, налогу на доходы физических лиц, земельному налогу, налогу на имущество.

Одно из основных направлений развития территории Терновского муниципального образования – строительство индивидуального жилья для постоянного проживания.

Комплексное жилищное строительство осуществляется в с. Новая Терновка. Основной тип застройки – индивидуальные жилые дома.

Так же на территории Терновского муниципального образования выделяются земельные участки, предназначенные для предоставления в собственность бесплатно гражданам, имеющим трех и более детей в населенных пунктах Смеловка, Узморье, Березовка, Степное, Новая Терновка.

Развитие систем инженерной инфраструктуры до 2025 года связано с проведением реконструкции водопроводных сетей. В рамках муниципальной программы «Развитие агропромышленного комплекса и сельских территорий в Энгельском муниципальном районе на 2013-2020 годы», с целью приведения качества поставляемой воды к нормативным параметрам, запланирована замена системы водоснабжения в с. Красноармейское.

В целях развития сельских территорий планируется газифицировать с. Подгорное.

Согласно Генеральному плану до 2025 года на территории поселения планируется предоставление земельных участков под индивидуальное жилищное строительство и личное подсобное хозяйство.

До 2025 года планируется:

- обустройство общественных территорий (парки, скверы) на территории Терновского муниципального образования, для создания комфортной современной среды в селах Красноармейское, Березовка, Степное (2019-2021 годы);
- проведение капитального ремонта фасада здания филиала «Терновский Дом досуга» МБУ ДК «Узморский» в с. Терновка (2019 год);
- проведение капитального ремонта фельдшерско-акушерского пункта с. Зауморье, почтового отделения в с. Степное;
- строительство здания для организации работы фельдшерско-акушерского пункта в с. Подгорное;
- строительство плоскостного спортивного сооружения в с. Новая Терновка;
- проведение капитального ремонта здания МБУ СОШ с. Узморье (2019 год);
- строительство скважин в селах Красноармейское, Новая Терновка (2019-2020 годы);
- разведение рыбы на территории Терновского муниципального образования (2019-2021 годы).

На территории Терновского муниципального образования находятся культурные объекты:

- разрушенное здание православного храма в с. Подгорное, строение 1916 года;
- храм Святителя и Чудотворца Николая в с. Узморье;
- памятник Первому космонавту планеты Юрию Алексеевичу Гагарину. Первый космонавт планеты приземлился в русском поле, в четырёх километрах от села Узморье, в районе села Смеловка. В Муниципальном образовательном учреждении средней общеобразовательной школе с. Узморье открыт музей имени Ю.А. Гагарина. В 2017 году в с. Узморье проведены работы по благоустройству и открытию Сквера им. Ю.А. Гагарина.

Ежегодно 12 апреля проводятся масштабные мероприятия посвященные дню космонавтики.

В перспективе территория поселения благоприятна для сельскохозяйственного производства, сельского туризма, малого предпринимательства в сферах услуг, переработки сельскохозяйственной продукции.

**Приложение № 1**  
**к Стратегии социально-экономического развития**  
**Энгельского муниципального района до 2030 года**

**Муниципальные программы, реализуемые на территории Энгельского  
муниципального района**

<i>Муниципальные программы, финансируемые из бюджета Энгельского муниципального района</i>			
	<b>Муниципальные программы</b>	<b>Утверждено документом</b>	<b>Разработчик, ответственный исполнитель</b>
1	Муниципальная программа «Молодежь Энгельского муниципального района» на 2015-2019 годы	Постановление администрации Энгельского муниципального района от 22 мая 2015 года № 2548	Управление по физической культуре, спорту, молодежной политике и туризму
2	Муниципальная программа «Переселение граждан Энгельского муниципального района из аварийного жилищного фонда в 2013-2017 годах»	Постановление администрации Энгельского муниципального района от 11 июня 2013 года №3280	Комитет ЖКХ, ТЭК, транспорта и связи
3	Муниципальная программа «Развитие системы дошкольного образования Энгельского муниципального района» на 2012-2019 годы	Постановление администрации Энгельского муниципального района от 12 марта 2012 года № 1108	Комитет по образованию
4	Муниципальная программа «Обеспечение жильем молодых семей Энгельского муниципального района» на 2015-2020 годы	Постановление администрации Энгельского муниципального района от 28 февраля 2011 года №1047	Комитет ЖКХ, ТЭК, транспорта и связи
5	Муниципальная программа «Развитие агропромышленного комплекса и сельских территорий в Энгельском муниципальном районе на 2013 -2020 года»	Постановление администрации Энгельского муниципального района от 22 марта 2013 года № 1621	Управление сельского хозяйства и перерабатывающей промышленности
6	Муниципальная программа «Энергосбережение и повышение энергетической эффективности Энгельского муниципального района на период до 2020 года»	Постановление администрации Энгельского муниципального района от 1 апреля 2015г.	Комитет ЖКХ, ТЭК, транспорта и связи
7	Муниципальная программа «Развитие образования в Энгельском муниципальном районе» на 2018-2020 годы	Постановление администрации Энгельского муниципального района от 29 декабря 2017 года № 6873	Комитет по образованию

8	Муниципальная программа «Повышение качества водоснабжения населения и водоотведения в границах поселений, входящих в состав Энгельского муниципального района» на 2016-2020 годы	Постановление администрации Энгельского муниципального района от 15 апреля 2016 года № 1268	Комитет ЖКХ, ТЭК, транспорта и связи
9	Муниципальная программа «Создание на территории Энгельского муниципального района новых мест в общеобразовательных организациях» на 2017-2019 годы	Постановление администрации Энгельского муниципального района от 1 июня 2017 года № 2557	Комитет по образованию
10	Муниципальная программа «Содействие развитию малого и среднего предпринимательства на территории Энгельского муниципального района» на 2017-2020 годы	Постановление администрации Энгельского муниципального района от 29 июня 2017 года № 3008	Комитет экономики, промышленности и развития потребительского рынка
11	Муниципальная программа «Развитие физической культуры и спорта на территории Энгельского муниципального района» на 2018-2020 годы	Постановление администрации Энгельского муниципального района от 29 декабря 2017 года № 6839	Управление по физической культуре, спорту, молодежной политике и туризму
<b>Муниципальные программы, финансируемые из бюджета муниципального образования город Энгельс</b>			
	<b>Муниципальные программы</b>		
12	Муниципальная программа «Молодежь муниципального образования город Энгельс Энгельского муниципального района Саратовской области» на 2016-2020 годы	Постановление администрации Энгельского муниципального района от 24 марта 2016 года № 986	Управление по физической культуре, спорту, молодежной политике и туризму
13	Муниципальная программа «Профилактика правонарушений на территории Энгельского муниципального района» на 2018-2020 годы	Постановление администрации Энгельского муниципального района от 29 декабря 2017 года № 6838	Управление по взаимодействию с правоохранительными органами и противодействию коррупции
14	Муниципальная программа «Формирование современной городской среды на территории муниципального образования город Энгельс Энгельского муниципального района Саратовской области» на 2018-2022 годы	Постановление администрации Энгельского муниципального района от 30 марта 2018 года № 1434	Комитет ЖКХ, ТЭК, транспорта и связи

**Приложение № 2**  
**к Стратегии социально-экономического развития**  
**Энгельского муниципального района до 2030 года**

**Консолидированный бюджет Энгельского муниципального района**  
**по состоянию на 30 октября 2018 года**

тыс.руб.

Код	Наименование	2017 год (факт)	Ожида- емое исполне- ние за 2018 год	2019 год	2020 год	2021 год	2022 год	2023 год	2024 год	2025 год	2026 год	2027 год	2028 год	2029 год	2030 год	Итого с 2018 года до 2030 года
000 1 00 00000 00 0000 000	<b>НАЛОГОВЫЕ И НЕНАЛОГО- ВЫЕ ДОХОДЫ</b>	2 099 172,4	1 860 812,9	1 789 457,1	1 903 690,2	1 891 415,4	1 948 158,0	2 006 602,7	2 066 800,8	2 128 804,7	2 192 668,7	2 258 448,6	2 326 202,2	2 395 988,6	2 467 868,2	27 236918,1
	<b>НАЛОГОВЫЕ ДОХОДЫ</b>	1 583 947,3	1 627 157,9	1 592 533,7	1 648 303,7	1 630 822,0	1 679 746,6	1 730 139,2	1 782 043,2	1 835 504,5	1 890 569,6	1 947 286,7	2 005 705,3	2 065 876,6	2 127 852,9	23 563541,9
000 1 01 00000 00 0000 000	<b>НАЛОГИ НА ПРИБЫЛЬ, ДОХОДЫ</b>	968 514,9	1 040 138,7	1 080 000,0	1 120 805,7	1 172 559,6	1 207 736,4	1 243 968,5	1 281 287,5	1 319 726,2	1 359 317,9	1 400 097,5	1 442 100,4	1 485 363,4	1 529 924,3	16 683026,1
000 1 01 02000 01 0000 110	Налог на доходы физических лиц	968 514,9	1 040 138,7	1 080 000,0	1 120 805,7	1 172 559,6	1 207 736,4	1 243 968,5	1 281 287,5	1 319 726,2	1 359 317,9	1 400 097,5	1 442 100,4	1 485 363,4	1 529 924,3	16 683026,1
000 1 03 00000 00 0000 000	<b>НАЛОГИ НА ТОВАРЫ (РАБОТЫ, УСЛУГИ), РЕАЛИЗУЕ- МЫЕ НА ТЕРРИТОРИИ РОССИЙСКОЙ ФЕДЕРАЦИИ</b>	37 824,9	38 205,2	43 264,0	42 563,7	64 357,6	66 288,3	68 277,0	70 325,3	72 435,0	74 608,1	76 846,3	79 151,7	81 526,3	83 972,1	861 820,6

000 1 03 02000 01 0000 110	Акцизы по под- акцизным товарам (продукции), производимым на территории Российской Федерации	37 824,9	38 205,2	43 264,0	42 563,7	64 357,6	66 288,3	68 277,0	70 325,3	72 435,0	74 608,1	76 846,3	79 151,7	81 526,3	83 972,1	<b>861 820,6</b>
<b>000 1 05 00000 00 0000 000</b>	<b>НАЛОГИ НА СОВОКУПНЫЙ ДОХОД</b>	<b>151 065,3</b>	<b>135 095,8</b>	<b>133 459,2</b>	<b>134 371,1</b>	<b>23 593,3</b>	<b>24 301,1</b>	<b>25 030,2</b>	<b>25 781,0</b>	<b>26 554,5</b>	<b>27 351,1</b>	<b>28 171,6</b>	<b>29 016,8</b>	<b>29 887,3</b>	<b>30 783,9</b>	<b>673 396,9</b>
000 1 05 02000 00 0000 110	Единый налог на вмененный доход для отдельных видов деятельности	128 462,5	111 691,7	111 670,0	111 670,0	0,0	0,0	0,0	0,0	0,0	0,0	0,0	0,0	0,0	0,0	<b>335 031,7</b>
000 1 05 03000 00 0000 110	Единый сельскохозяйствен ный налог	19969,4	19 759,9	19289,2	20201,1	21093,3	21726,1	22377,9	23049,2	23740,7	24452,9	25186,5	25942,1	26720,4	27522,0	<b>301 061,3</b>
000 1 05 04000 02 0000 110	Налог, взимаемый в связи с применением патентной системы налогообложения	2 633,4	3 644,2	2 500,0	2 500,0	2 500,0	2 575,0	2 652,3	2 731,8	2 813,8	2 898,2	2 985,1	3 074,7	3 166,9	3 261,9	<b>37 303,9</b>
<b>000 1 06 000 00 00 0000 000</b>	<b>НАЛОГИ НА ИМУЩЕСТВО</b>	<b>388463, 0</b>	<b>374 668, 2</b>	<b>297824, 0</b>	<b>312524, 0</b>	<b>332220, 0</b>	<b>342186, 6</b>	<b>352452, 2</b>	<b>363025, 8</b>	<b>373916, 5</b>	<b>385134, 0</b>	<b>396688, 1</b>	<b>408588, 7</b>	<b>420846, 4</b>	<b>433471, 8</b>	<b>4 793546,3</b>
000 1 06 010 00 00 0000 110	Налог на имущество физических лиц	158 892,2	157 538,4	116 604,0	131 304,0	151 000,0	155 530,0	160 195,9	165 001,8	169 951,8	175 050,4	180 301,9	185 711,0	191 282,3	197 020,8	<b>2 136 492,3</b>





	хозяйственных товариществ и обществ, или дивидендов по акциям, принадлежащим муниципальным районам																
000 1 11 05010 00 0000 120	Доходы, получаемые в виде арендной платы за земельные участки, государственная собственность на которые не разграничена, а также средства от продажи права на заключение договоров аренды указанных земельных участков	115 654,7	105 536,5	131 926,0	131 926,0	131 926,0	135 883,8	139 960,3	144 159,1	148 483,9	152 938,4	157 526,5	162 252,3	167 119,9	172 133,5	<b>1 881 772,2</b>	
000 1 11 05020 00 0000 120	Доходы, получаемые в виде арендной платы за земли после разграничения государственной собственности на землю, а также средства от продажи права на заключение договоров аренды указанных земельных участков (за исключением земельных участков бюджетных и автономных учреждений)	490,6	1 292,0	1 292,0	1 292,0	1 292,0	1 330,8	1 370,7	1 411,8	1 454,2	1 497,8	1 542,7	1 589,0	1 636,7	1 685,8	<b>18 687,5</b>	

000 1 11 05030 00 0000 120	Доходы от сдачи в аренду имущества, находящегося в оперативном управлении органов государственной власти, органов местного самоуправления, государственных внебюджетных фондов и созданных ими учреждений (за исключением имущества бюджетных и автономных учреждений)	19 105,6	7 746,5	3 899,2	3 899,2	3 899,2	4 016,2	4 136,7	4 260,8	4 388,6	4 520,2	4 655,8	4 795,5	4 939,4	5 087,6	<b>60 244,9</b>
000 1 11 05070 00 0000 120	Доходы от сдачи в аренду имущества, составляющего государственную (муниципальную) казну (за исключением земельных участков)	2 497,8	2 040,0	2 600,0	2 600,0	2 600,0	2 678,0	2 758,3	2 841,1	2 926,3	3 014,1	3 104,5	3 197,7	3 293,6	3 392,4	<b>37 046,0</b>
000 1 11 09040 00 0000 120	Прочие поступления от использования имущества, находящегося в государственной и муниципальной собственности (за исключением имущества бюджетных и автономных)	10 460,5	11 203,2	8 746,8	8 746,8	8 746,8	9 009,2	9 279,5	9 557,9	9 844,6	10 139,9	10 444,1	10 757,5	11 080,2	11 412,6	<b>128 969,1</b>

	учреждений, а также имущества государственных и муниципальных унитарных предприятий, в том числе казенных)															
000 1 12 000 00 00 0000 000	<b>ПЛАТЕЖИ ПРИ ПОЛЬЗОВАНИИ ПРИРОДНЫМИ РЕСУРСАМИ</b>	4 312,7	3 981,1	3 300,0	3 465,0	3 465,0	3 569,0	3 676,0	3 786,3	3 899,9	4 016,9	4 137,4	4 261,5	4 389,4	4 521,0	50 468,5
000 1 13 00000 00 0000 000	<b>ДОХОДЫ ОТ ОКАЗАНИЯ ПЛАТНЫХ УСЛУГ И КОМПЕНСАЦИИ ЗАТРАТ ГОСУДАРСТВА</b>	2 196,1	714,4	969,0	969,0	969,0	998,1	1 028,0	1 058,9	1 090,6	1 123,3	1 157,0	1 191,7	1 227,5	1 264,3	13 760,8
000 1 14 00000 00 0000 000	<b>ДОХОДЫ ОТ ПРОДАЖИ МАТЕРИАЛЬНЫХ И НЕМАТЕРИАЛЬНЫХ АКТИВОВ</b>	342 610,4	88 643,1	34 616,0	92 463,7	97 625,9	100 554,7	103 571,3	106 678,5	109 878,8	113 175,2	116 570,4	120 067,5	123 669,6	127 379,7	1 334 894,4
000 1 16 000 00 00 0000 000	<b>ШТРАФЫ, САНКЦИИ, ВОЗМЕЩЕНИЕ УЩЕРБА</b>	12 604,4	12 473,2	9 574,4	10 024,8	10 069,5	10 371,6	10 682,7	11 003,2	11 333,3	11 673,3	12 023,5	12 384,2	12 755,7	13 138,4	147 507,8
000 1 17 000 00 00 0000 000	<b>ПРОЧИЕ НЕНАЛОГОВЫЕ ДОХОДЫ</b>	-363,7	25,0	0,0	0,0	0,0	0,0	0,0	0,0	0,0	0,0	0,0	0,0	0,0	0,0	25,0
000 2 00 000 00 00 0000 000	<b>БЕЗВОЗМЕЗДНЫЕ ПОСТУПЛЕНИЯ</b>	2 957 542,3	3 826 844,2	2 739 111,6	2 116 604,8	2 221 293,0	2 287 931,8	2 356 569,7	2 427 266,8	2 500 084,9	2 575 087,4	2 652 340,0	2 731 910,2	2 813 867,5	2 898 283,6	34 147 195,5



000 2 19 00000 00 0000 000	ВОЗВРАТ ОСТАТКОВ СУБСИДИЙ, СУБВЕНЦИЙ И ИНЫХ МЕЖБЮДЖЕТН ЫХ ТРАНСФЕРТОВ, ИМЕЮЩИХ ЦЕЛЕВОЕ НАЗНАЧЕНИЕ, ПРОШЛЫХ ЛЕТ	-893,4	-13 454,3	0,0	0,0	0,0	0,0	0,0	0,0	0,0	0,0	0,0	0,0	0,0	0,0	-13 454,3
	<b>ВСЕГО ДОХОДОВ</b>	<b>5 056 714,7</b>	<b>5 687 657,1</b>	<b>4 528 568,7</b>	<b>4 020 295,0</b>	<b>4 112 708,4</b>	<b>4 236 089,8</b>	<b>4 363 172,4</b>	<b>4 494 067,6</b>	<b>4 628 889,6</b>	<b>4 767 756,1</b>	<b>4 910 788,6</b>	<b>5 058 112,4</b>	<b>5 209 856,1</b>	<b>5 366 151,8</b>	<b>61 384 113,6</b>
																<b>0,0</b>
	<b>РАСХОДЫ</b>															<b>0,0</b>
<b>0100</b>	<b>ОБЩЕГОСУДАР СТВЕННЫЕ ВОПРОСЫ, в т.ч.</b>	<b>285 446,1</b>	<b>285 458,9</b>	<b>269 528,5</b>	<b>265 885,9</b>	<b>226 865,3</b>	<b>233 169,5</b>	<b>241 308,3</b>	<b>248 851,5</b>	<b>257 762,5</b>	<b>266 995,2</b>	<b>276 799,5</b>	<b>286 472,5</b>	<b>295 974,8</b>	<b>305 795,0</b>	<b>3 460 867,3</b>
	заработная плата	157 093,1	183 279,9	144 348,3	149 256,1	154 778,6	158 957,6	164 521,2	170 443,9	176 579,9	182 936,8	189 705,4	196 345,1	202 824,5	209 517,7	<b>2 283 495,2</b>
	начисления на оплату труда	52 613,4	45 692,5	43 593,3	45 075,4	46 743,1	48 005,2	49 685,4	51 474,1	53 327,1	55 246,9	57 291,0	59 296,2	61 253,0	63 274,4	<b>679 957,6</b>
	коммунальные услуги	1 857,6	2 387,0	2 375,3	2 456,1	2 546,9	2 641,2	2 738,9	2 840,2	2 945,3	3 054,3	3 167,3	3 284,5	3 406,0	3 532,0	<b>37 375,1</b>
	уплата транспортного налога и налога на имущество	549,3	674,1	223,9	902,5	902,5	902,5	902,5	902,5	902,5	902,5	902,5	902,5	902,5	902,5	<b>10 825,5</b>
	Расходы на приобретение объектов, относящихся к основным средствам (в т.ч. оборудования)	3 825,3	3 538,0	3 676,0	3 801,0	3 941,6	4 087,4	4 238,7	4 395,5	4 558,1	4 726,8	4 901,7	5 083,0	5 271,1	5 466,1	<b>57 685,1</b>
	Средства на текущий и капитальный ремонт		3 442,0	3 576,2	3 697,8	3 834,6	3 976,5	4 123,7	4 276,2	4 434,5	4 598,5	4 768,7	4 945,1	5 128,1	5 317,8	<b>56 119,9</b>

	Расходы на выплату возмещения (выкуп) за изымаемые у собственников помещения в многоквартирных домах, признанных аварийными и подлежащими сносу, в том числе оплата по судам		11 506,3	0,0			0,0	0,0	0,0	0,0	0,0	0,0	0,0	0,0	0,0	<b>11 506,3</b>
	Средства резервного фонда			1 300,0	1 113,0	1 113,0	1 113,0	1 113,0	1 113,0	1 113,0	1 113,0	1 113,0	1 113,0	1 113,0	1 113,0	<b>13 543,0</b>
	социальные нужды	69 507,4	34 939,1	70 435,5	59 584,0	13 004,8	13 486,0	13 985,0	13 406,0	13 902,0	14 416,4	14 949,8	15 503,0	16 076,6	16 671,4	<b>310 359,7</b>
<b>0200</b>	<b>НАЦИОНАЛЬНАЯ ОБОРОНА</b>	<b>1535,9</b>	<b>1 822,8</b>	<b>2 060,1</b>	<b>2 060,2</b>	<b>2 060,2</b>	<b>2 060,2</b>	<b>2 060,2</b>	<b>2 060,2</b>	<b>2 060,2</b>	<b>2 060,2</b>	<b>2 060,2</b>	<b>2 060,2</b>	<b>2 060,2</b>	<b>2 060,2</b>	<b>26 545,1</b>
<b>0300</b>	<b>НАЦИОНАЛЬНАЯ БЕЗОПАСНОСТЬ И ПРАВООХРАНИТЕЛЬНАЯ ДЕЯТЕЛЬНОСТЬ</b>	<b>13 690,7</b>	<b>12 063,9</b>	<b>14 186,0</b>	<b>15 741,9</b>	<b>15 831,9</b>	<b>16 200,2</b>	<b>16 673,7</b>	<b>17 174,0</b>	<b>17 692,5</b>	<b>18 229,8</b>	<b>18 775,4</b>	<b>19 340,5</b>	<b>19 901,7</b>	<b>20 506,8</b>	<b>222 318,3</b>
	заработная плата	8 345,5	8 396,4	8 767,5	9 106,2	9 443,1	9 698,1	10 037,5	10 398,9	10 773,2	11 161,1	11 551,7	11 956,0	12 350,6	12 782,8	<b>136 423,2</b>
	начисления на оплату труда	2 534,8	2 535,8	2 647,7	2 750,1	2 851,8	2 825,0	2 825,0	2 825,0	2 825,0	2 825,0	2 825,0	2 825,0	2 825,0	2 825,0	<b>36 210,4</b>
	коммунальные услуги		106,0	30,0	31,0	32,2	33,4	34,6	35,9	37,2	38,6	40,0	41,5	43,0	44,6	<b>547,9</b>
	уплата транспортного налога и налога на имущество	8,4	44,9	44,9	44,9	43,8	54,7	54,7	54,7	54,7	54,7	54,7	54,7	54,7	54,7	<b>670,8</b>
	социальные нужды	2 802,0	980,8	2 695,9	3 809,7	3 461,0	3 589,1	3 721,9	3 859,6	4 002,4	4 150,5	4 304,0	4 463,3	4 628,4	4 799,7	<b>48 466,0</b>
<b>0400</b>	<b>НАЦИОНАЛЬНАЯ ЭКОНОМИКА</b>	<b>572 380,2</b>	<b>892 680,3</b>	<b>329 650,9</b>	<b>338 827,7</b>	<b>360 177,1</b>	<b>361 585,7</b>	<b>366 644,7</b>	<b>372 025,1</b>	<b>377 599,3</b>	<b>383 374,5</b>	<b>389 197,8</b>	<b>395 225,3</b>	<b>401 121,7</b>	<b>407 390,5</b>	<b>5 375 500,6</b>
	заработная плата	90 500,10	94 400,1	96 935,6	100 231,4	103 940,0	106 746,4	110 482,5	114 459,8	118 580,4	122 849,3	127 149,0	131 599,2	135 942,0	140 564,0	<b>1 503 879,7</b>











	муниципальных нежилых помещений, закрепленных на праве хозяйственного ведения за муниципальными унитарными предприятиями, в жилые помещения для решения вопросов местного значения Энгельсского муниципального района															
	капитальные вложения	3 702,90	103,0	31,9	0,0	0,0	0,0	0,0	0,0	0,0	0,0	0,0	0,0	0,0	0,0	134,9
<b>0700</b>	<b>ОБРАЗОВАНИЕ</b>	<b>2 793 020,7</b>	<b>3 677 123,2</b>	<b>3 066 774,8</b>	<b>2 581 593,1</b>	<b>2 679 721,1</b>	<b>2 784 389,1</b>	<b>2 879 975,1</b>	<b>2 981 573,2</b>	<b>3 084 968,7</b>	<b>3 191 110,8</b>	<b>3 300 980,8</b>	<b>3 414 709,5</b>	<b>3 532 432,6</b>	<b>3 654 290,3</b>	<b>40 829 642,2</b>
	заработная плата	1 540 583,8	1 706 501,5	1 765 661,4	1 842 101,6	1 918 517,4	1 970 317,4	2 039 278,5	2 112 692,5	2 187 316,1	2 263 872,2	2 343 107,7	2 425 116,5	2 509 995,6	2 597 845,4	27 682 323,8
	начисления на оплату труда	588 795,6	349 985,8	596 123,1	556 314,7	584 003,4	595 035,8	615 862,1	638 033,1	660 569,5	683 689,4	707 618,5	732 385,2	758 018,7	784 549,3	8 262 188,7
	коммунальные услуги	278 260,0	255 107,5	240 077,8	115 481,5	107 754,3	111 741,2	115 875,6	120 163,0	124 609,1	129 219,6	134 000,7	138 958,8	144 100,2	149 431,9	1 886 521,3
	услуги связи	3 540,0	5 173,7	4 076,3	4 167,8	4 306,1	4 465,4	4 630,6	4 802,0	4 979,7	5 163,9	5 355,0	5 553,1	5 758,6	5 971,6	64 403,8
	уплата транспортного налога и налога на имущество	49 084,2	327,9	81,8	81,8	81,8	14 466,6	14 467,6	14 468,6	14 469,6	14 470,6	14 471,6	14 472,6	14 473,6	14 474,6	130 808,7
	питание	32 057,7	28 905,6	29 831,2	29 831,2	29 831,2	30 935,0	32 079,5	33 266,5	34 497,4	35 773,8	37 097,4	38 470,0	39 893,4	41 369,4	441 781,5
	медосмотр сотрудников	8 253,7	9 620,8	1 056,8	1 056,8	1 056,8	1 095,9	1 136,4	1 178,5	1 222,1	1 267,3	1 314,2	1 362,8	1 413,3	1 465,6	24 247,3
	организация отдыха детей в каникулярное время	7 330,1	5 299,7	0,0	0,0	0,0	5 904,3	5 904,3	5 904,3	5 904,3	5 904,3	5 904,3	5 904,3	5 904,3	5 904,3	58 438,4
	квота областных депутатов на укрепление материально-технической базы	1 777,0	70,0	0,0	0,0	0,0	0,0	1,0	2,0	3,0	4,0	5,0	6,0	7,0	8,0	106,0



	приобретение (выкуп) нового здания школы по ул.Лесозаводская, приобретение (выкуп) нового здания детского сада по ул.Шурова гора, приобретение (выкуп) здания блока групповых помещений по ул.Тельмана, приобретение (выкуп) здания блока групповых помещений по ул.Полтавская)															
<b>0800</b>	<b>КУЛЬТУРА И КИНЕМАТОГРАФИЯ</b>	<b>285 648,6</b>	<b>275 940,4</b>	<b>312 540,5</b>	<b>284 904,3</b>	<b>295 114,0</b>	<b>304 836,2</b>	<b>315 444,4</b>	<b>326 721,0</b>	<b>338 404,1</b>	<b>350 508,5</b>	<b>362 720,4</b>	<b>375 361,0</b>	<b>388 093,2</b>	<b>400 531,8</b>	<b>4 331 119,8</b>
	заработная плата	163 228,3	192 147,4	196 191,6	205 654,8	213 761,3	219 532,9	227 216,5	235 396,3	243 870,6	252 649,9	261 492,7	270 644,9	279 846,8	288 801,9	<b>3 087 207,5</b>
	начисления на оплату труда	79 300,8	46 913,5	89 180,3	62 107,6	64 555,5	66 298,9	68 619,4	71 089,7	73 648,9	76 300,3	78 970,8	81 734,8	84 513,7	87 218,2	<b>951 151,5</b>
	коммунальные услуги	24 431,4	24 215,6	22 144,5	13 319,6	12 965,4	13 445,1	13 942,6	14 458,5	14 993,4	15 548,2	16 123,5	16 720,0	17 338,7	17 980,2	<b>213 195,3</b>
	уплата транспортного налога и налога на имущество	2 953,2	1 294,3	1 056,5	1 054,6	1 052,6	2 677,3	2 677,3	2 677,3	2 677,3	2 677,3	2 677,3	2 677,3	2 677,3	2 677,3	<b>28 553,7</b>
	квота областных депутатов на укрепление материально-технической базы	73,0	765,0				0,0	0,0	0,0	0,0	0,0	0,0	0,0	0,0	0,0	<b>765,0</b>
	социальные нужды	15 661,9	10 604,6	3 967,6	2 767,7	2 779,2	2 882,0	2 988,7	3 099,2	3 213,9	3 332,8	3 456,1	3 584,0	3 716,6	3 854,1	<b>50 246,8</b>
<b>1000</b>	<b>СОЦИАЛЬНАЯ ПОЛИТИКА</b>	<b>184 622,6</b>	<b>183 885,2</b>	<b>178 930,9</b>	<b>177 867,3</b>	<b>176 605,9</b>	<b>176 605,9</b>	<b>176 605,9</b>	<b>176 605,9</b>	<b>176 605,9</b>	<b>176 605,9</b>	<b>176 605,9</b>	<b>176 605,9</b>	<b>176 605,9</b>	<b>176 605,9</b>	<b>2 306 742,4</b>
<b>1100</b>	<b>ФИЗИЧЕСКАЯ КУЛЬТУРА И СПОРТ</b>	<b>14 794,7</b>	<b>21 936,3</b>	<b>27 014,2</b>	<b>26 093,8</b>	<b>26 869,1</b>	<b>27 683,2</b>	<b>28 911,8</b>	<b>29 954,0</b>	<b>31 034,1</b>	<b>32 153,5</b>	<b>33 291,0</b>	<b>34 469,1</b>	<b>35 665,2</b>	<b>36 853,5</b>	<b>391 928,8</b>

	заработная плата	8 556,8	11 914,1	13 545,9	14 068,8	14 549,5	14 942,3	15 465,3	16 022,1	16 598,9	17 196,4	17 798,3	18 421,2	19 047,6	19 657,1	<b>209 227,5</b>
	начисления на оплату труда	1 000,3	3 296,3	5 634,9	4 248,7	4 394,0	4 512,6	4 670,5	4 838,7	5 012,9	5 193,3	5 375,1	5 563,2	5 752,4	5 936,4	<b>64 429,0</b>
	коммунальные услуги	1 004,7	4 072,2	4 933,6	4 846,5	5 025,8	5 211,8	5 404,6	5 604,6	5 811,9	6 027,0	6 250,0	6 481,2	6 721,0	6 969,7	<b>73 359,8</b>
	уплата транспортного налога и налога на имущество	133,8	127,9	182,0	182,0	182,0	198,2	198,2	198,2	198,2	198,2	198,2	198,2	198,2	198,2	<b>2 457,7</b>
	социальные нужды	4 099,1	2 025,8	2 717,8	2 747,8	2 717,8	2 818,4	3 173,1	3 290,5	3 412,3	3 538,5	3 669,5	3 805,2	3 946,0	4 092,0	<b>41 954,9</b>
	квота областных депутатов на укрепление материально-технической базы		500,0	0,0	0,0	0,0	0,0	0,0	0,0	0,0	0,0	0,0	0,0	0,0	0,0	
<b>1200</b>	<b>СРЕДСТВА МАССОВОЙ ИНФОРМАЦИИ</b>	<b>500,0</b>	<b>670,0</b>	<b>500,0</b>	<b>500,0</b>	<b>500,0</b>	<b>500,0</b>	<b>500,0</b>	<b>500,0</b>	<b>500,0</b>	<b>500,0</b>	<b>500,0</b>	<b>500,0</b>	<b>500,0</b>	<b>500,0</b>	<b>6 670,0</b>
<b>1300</b>	<b>ОБСЛУЖИВАНИЕ ГОСУДАРСТВЕННОГО И МУНИЦИПАЛЬНОГО ДОЛГА</b>	119 050,3	<b>118 947,1</b>	<b>120 091,7</b>	<b>121 864,8</b>	<b>119 458,2</b>	<b>116 832,2</b>	<b>119 458,2</b>	<b>119 458,2</b>	<b>119 434,4</b>	<b>119 650,6</b>	<b>119 418,3</b>	<b>118 919,1</b>	<b>119 071,0</b>	<b>119 160,2</b>	<b>1 551 764,0</b>
	<b>ВСЕГО РАСХОДОВ</b>	<b>6 068 257,2</b>	<b>5 873 738,4</b>	<b>4 528 568,7</b>	<b>4 020 295,0</b>	<b>4 112 708,4</b>	<b>4 236 089,8</b>	<b>4 363 172,4</b>	<b>4 494 067,6</b>	<b>4 628 889,6</b>	<b>4 767 756,1</b>	<b>4 910 788,6</b>	<b>5 058 112,4</b>	<b>5 209 856,1</b>	<b>5 366 151,8</b>	<b>61 570 195,0</b>

Приложение № 3  
к Стратегии социально-экономического развития  
Энгельсского муниципального района до 2030 года

**Перечень  
инвестиционных проектов реализуемых и планируемых к реализации  
на территории Энгельсского муниципального района**

№ п/п	Инициатор проекта	Наименование проекта	Сроки реализации проекта (год)	Объем инвестиций (млн. руб.)
<i><b>Инвестиционные проекты в сфере промышленного производства</b></i>				
1.	«Энгельсский локомотивный завод» (АО «ЭЛЗ») «Первая Локомотивная Компания (ООО «ПЛК»)	Строительство завода и запуск серийного производства новых двухсекционных локомотивов	2013-2019 гг.	9 274,0
2.	АО ЭОКБ «Сигнал» им. А.И. Глухарева	Разработка и производство высокоточных высокостабильных датчиков давления, температуры, сигнализаторов систем пожарной защиты для гражданской авиационной техники в целях импортозамещения	2013-2021 гг.	401,4
3.	ООО «Бош Отопительные Системы»	Производство промышленных, напольных и настенных котлов фирмы Бош	2013-2020 гг.	1 100,0
4.		Производство стальных панельных радиаторов отопления	2014-2017 гг.	684,5
5.	ООО «Еврорадиаторы»	<i>В рамках проекта: 2018 г. – серийное производство, реализация мероприятий, направленных на снижение себестоимости; 2019.-2030 гг. модернизация производственных мощностей</i>	2019-2030 гг.	101,8
6.	ООО «Энгельсский завод гофротары»	Строительство завода по производству бумаги для гофрирования и картона для плоских слоев	2019-2024 гг.	498,0

7.	ОАО «Трансмаш»	Поддержание мощностей производства	2018-2022 гг.	1 061,0
8.		Разработка и постановка на производство платформы для перевозки крупнотоннажных контейнеров	2019 г.	5,0
9.		Разработка и постановка на производство платформы для перевозки крупнотоннажных контейнеров и лесоматериалов	2019 г.	19,0
10.	ОАО «Завод металлоконструкций»	Производство вагона-платформы для перевозки крупнотоннажных контейнеров мод. 13-6964-01, 13-6964	2016-2019 гг.	36,8
11.	АО «Энгельсский кирпичный завод»	Строительство цеха массоподготовки. Реконструкция и модернизация производственных мощностей	2019-2021 гг.	40,4
12.	ООО «Премиум Текстиль»	Строительство фабрики по производству трикотажных изделий	2016-2019 гг.	45,0
<b><i>Инвестиционные проекты в сфере строительства коммерческой недвижимости</i></b>				
13.	ТЦ «Лазурный» («Лазурный 2»)	Строительство второй очереди ТЦ «Лазурный».	2018-2021 гг.	1 500,0
<b><i>Инвестиционные проекты в сфере агропромышленного комплекса</i></b>				
14.	УК «КоПИТАНИЯ» (ООО «Свинокомплекс «Хвалынский»)	строительство мясохладобойни (мощность проекта: 120 голов свиней в час)	2018-2019 гг.	1 200,0
15.		строительство 2-ой очереди свинокомплекса на 2400 свиноматок	2020-2022 гг.	1 000,0
16.	ООО «Саратовская макаронная фабрика»	Увеличение мощностей производства макарон (мощность проекта: 2,5 тыс. тонн/месяц)	2017-2019 гг.	70,0
17.		Строительство мельницы (мощность проекта: 5 тыс. тонн муки/месяц)	2018 – 2019 гг.	130,0
18.	ООО «Наше дело»	Строительство орошаемых участков (мощность проекта: 400 га)	2019-2020 гг.	90,0
19.	ООО «Агрофирма «Спартак»	Развитие кролиководства; оборудование забойного цеха и цеха по	2017-2024 гг.	32,0



		изготовлению кормов (мощность проекта – производство до 300 тонн крольчатины в год)		
20.	ООО «Молочный комбинат Энгельский»	Комплексная модернизация производства	2018 г.	132,0
21.	ООО «Мясокомбинат «Агротэк»	Модернизация и увеличение производственных мощностей	2018 -2019 гг.	35,0
22.	ООО «Мясокомбинат «Родина»	Модернизация и увеличение производственных мощностей	2018-2019 гг.	100,0
23.	ООО «Грация»	Организация швейного цеха по производству спецодежды	2017-2018 гг.	12,0
24.	Группа компаний «Белая долина»	Строительство производственного комплекса «Фабрика мороженого»	2018-2020 гг.	1 700,0
<b><i>Инвестиционные проекты в сфере жилищно-коммунального хозяйства</i></b>				
25.	ООО «Теплоресурс»	Капитальный ремонт котла № 1 на котельной г. Энгельс-1, в/г	2019 г.	12,3
26.		Капитальный ремонт котла № 2 на котельной г. Энгельс-1, в/г	2020 г.	12,8
27.		Капитальный ремонт отдельных участков внутриквартальных тепловых сетей общей протяженностью 3160 пог.м к жилым домам № 18, 19А, 78, 79, 80 г. Энгельс-1, в/г	2021-2022 гг.	11,1
28.		Газификация Энгельский район, с. Подгорное	2019-2020 гг.	19,1
29.	МП «Развитие агропромышленного комплекса и сельских территорий в Энгельском муниципальном районе на 2013-2020 годы»	Газификация Энгельский район, пос. Долинный	2019-2020 гг.	28,7
30.		Реконструкция системы водоснабжения Энгельский район, пос. Новопушкинское	2019-2020 гг.	63,1
31.		Реконструкция системы водоснабжения Энгельский район, с. Красноармейское	2019-2020 гг.	14,7

32.		Реконструкция системы водоснабжения Энгельский район, с. Подstepное	2019-2020 гг.	11,9
33.		Реконструкция системы водоснабжения Энгельский район, с. Первомайское	2019-2020 гг.	7,9
<b><i>Инвестиционные проекты в социальной сфере</i></b>				
34.		Приобретение (выкуп) нового здания детского сада на 160 мест, г. Энгельс, ул. Шурова гора	2019 г.	123,0
35.	МП «Развитие системы дошкольного образования Энгельского муниципального района» на 2012-2019 годы	Приобретение (выкуп) нового здания блока групповых помещений на 40 мест, г. Энгельс, ул. Тельмана	2019 г.	22,9
36.		Приобретение (выкуп) нового здания блока групповых помещений на 40 мест, г. Энгельс, ул. Полтавская	2019 г.	22,9
37.		Строительство нежилого здания МБОУ «СОШ № 4» на 1200 мест, Энгельский район, р.п. Приволжский	2019 г.	897,9
38.	МП «Создание на территории Энгельского муниципального района новых мест в общеобразовательных организациях» на 2017-2019 годы	Реконструкция здания, находящегося в оперативном управлении МОУ «СОШ № 19» 200 мест, г. Энгельс, ул. Студенческая, 26 А.	2019 г.	134,0
39.		Реконструкция здания, находящегося в оперативном управлении МАОУ «ООШ № 29» 70 мест, г. Энгельс, 1-й Микрорайон, 13 Б.	2019	46,9
40.	МП «Развитие системы дошкольного образования Энгельского муниципального района» на 2012-2019 годы (в рамках национального проекта «Демография»)	Строительство Детского сада на 160 мест, г. Энгельс, пр. Строителей, 47	2019 г.	128,26
41.	МП «Развитие системы дошкольного образования Энгельского	Строительство детского сада со сносом здания бывшего детского сада на 40 мест, Энгельский	2019 г.	32,96

	муниципального района» на 2012-2019 годы (в рамках национального проекта «Демография»)	район, с.Красноармейское, ул.Ленина, д. 37 (филиал МОУ «СОШ с.Березовка)		
42.	МП «Развитие системы дошкольного образования Энгельсского муниципального района» на 2012-2019 годы (в рамках национального проекта «Демография»)	Строительство детского сада на 300 мест, г.Энгельс ул.Восточный переулок (территория бывшего РЗУ)	2019 г.	230,6
43.	МП «Развитие системы дошкольного образования Энгельсского муниципального района» на 2012-2019 годы (в рамках национального проекта «Демография»)	Строительство детского сада на 160 мест, г. Энгельс-1	2019 г.	128,26
44.	МП «Развитие системы дошкольного образования Энгельсского муниципального района» на 2012-2019 годы (в рамках национального проекта «Демография»)	Строительство здания блока групповых помещений в МДОУ «Детский сад с. Шумейка» на 40 мест, Энгельсский район, с. Шумейка	2019 г.	32,96
45.	МП «Развитие системы дошкольного образования Энгельсского муниципального района» на 2012-2019 годы (в рамках национального проекта «Демография»)	Строительство здания блока групповых помещений в МАДОУ «Детский сад № 65» на 40 мест, г. Энгельс, 5-й Студенческий проезд, 13	2019 г.	32,96
46.	МП «Развитие системы дошкольного образования Энгельсского муниципального района» на 2012-2019 годы (в рамках национального проекта «Демография»)	Строительство детского сада на 80 мест, Саратовская обл., Энгельсский район, пос. Прибрежный, ул. Вавилова	2019 г.	65,5
47.	МП «Развитие образования в Энгельском муниципальном районе» на 2018-2020 годы	Создание в МБУ ДО «Центр «Позитив» условий для получения детьми-инвалидами качественного образования, г. Энгельс, ул. Льва Кассиля, 20	2019 г.	1,6

48.	МП «Развитие образования в Энгельском муниципальном районе» на 2018-2020 годы	Создание в МОУ «СОШ п. Коминтерн», условий для занятий физической культурой и спортом, Саратовская область, Энгельский район, п. Коминтерн, ул. Школьная, 13	2019 г.	1,5
49.	Региональная программа «Новая физическая культура населения» национального проекта «Демография» на 2019-2024 годы	Строительство многофункционального спортивного сооружения, г. Энгельс, ул. Нестерова, д. 122а	2019 г.	11,2
50.		Реконструкция здания под спортивное сооружение, г. Энгельс, ул. Полтавская, д. 17	2019 г.	5,0
<b>ИТОГО</b>				<b>21 367,9</b>



федеральных государственных образовательных стандартов, в общей численности общеобразовательных учреждений, %						
Доля численности обучающихся в образовательных организациях общего образования в соответствии с федеральными государственными образовательными стандартами в общей численности обучающихся в образовательных организациях общего образования, %	67	82	100	100	100	100
Доля обучающихся в муниципальных общеобразовательных учреждениях, занимающихся во вторую (третью) смену, в общей численности обучающихся в муниципальных общеобразовательных учреждениях, %	22,0	22,0	22,0	21,0	21,0	20,0
Доля детей первой и второй групп здоровья в общей численности обучающихся в муниципальных общеобразовательных учреждениях, %	77,0	78,0	78,0	79,0	79,0	80,0
Расходы бюджета муниципального образования на общее образование в расчете на 1 обучающегося в муниципальных общеобразовательных учреждениях, тыс. руб.	44,5	47,7	57,5	59,7	62,0	64,4
Доля общеобразовательных учреждений, реализующих адаптированные образовательные программы начального общего или (и) основного общего образования, в общей численности общеобразовательных учреждений, %	21	25	30	35	40	40
Доля общеобразовательных учреждений, в которых на регулярной основе осуществляется независимая оценка качества подготовки обучающихся, в общей численности общеобразовательных учреждений, %	100	100	100	100	100	100
Доля выпускников муниципальных общеобразовательных учреждений, не получивших аттестат о среднем (полном) образовании, в общей численности выпускников муниципальных общеобразовательных учреждений, %	0,5	0,5	0,5	0,5	0,5	0,5
Охват детей в возрасте от 5 до 18 лет программами дополнительного образования (доля численности детей,	68,8	70,0	71,0	72,0	80,0	80,0

получающих услуги дополнительного образования, в общей численности детей в возрасте от 5 до 18 лет), %						
Доля педагогических работников образовательных организаций, которым при прохождении аттестации присвоена первая или высшая квалификационная категория	56	67	70	78	80	80
Доля молодых людей, принимающих участие в молодежных акциях и мероприятиях (от общей численности молодежи Энгельсского муниципального района), %	33,0	34,0	35,0	37,0	38,5	41,0
Доля молодых людей, принимающих участие в творческих, спортивных, научных и других мероприятиях (от общей численности молодежи Энгельсского муниципального района), %	19,0	20,0	21,0	23,0	24,5	27,0
Доля молодых людей, участвующих в социально-значимых проектах и мероприятиях (от общей численности молодежи Энгельсского муниципального района), %	45,0	46,0	48,0	49,5	51,0	53,5
Доля населения, систематически занимающихся физической культурой и спортом, %	30,8	31,3	32,0	35,0	38,0	45,0
Доля обучающихся, систематически занимающихся физической культурой и спортом, в общей численности обучающихся, %	37,0	37,1	37,1	37,2	37,5	38,5
Число туристов, приезжающих в Энгельсского муниципального района, человек	71 000	73 840	75 300	76 800	79 800	83 000
Уровень фактической обеспеченности учреждениями культуры в городском округе (муниципальном районе) от нормативной потребности, % :						
клубами и учреждениями клубного типа: город / село	100	100	100	100	100	100
библиотеками	100	100	100	100	100	100
парками культуры и отдыха	100	100	100	100	100	100
Доля детей в возрасте от 5 до 18 лет включительно, обучающихся в ДШИ по дополнительным общеобразовательным программам в области искусств	9,4	9,5	10,0	14,0	14,0	14,0

(предпрофессиональным и общеразвивающим), от общего количества детей данного возраста в регионе %						
Увеличение численности участников культурно-досуговых мероприятий (по сравнению с предыдущим годом) %	0,10	0,11	0,12	0,13	0,14	0,14
Доля детей, привлекаемых к участию в творческих мероприятиях от общего числа детей района, %	7,0	8,0	8,1	8,4	8,7	9,3
Увеличение посещаемости музейных учреждений муниципального района (посещений на 1 жителя в год)	0,234	0,235	0,236	0,239	0,241	0,245
Увеличение количества библиографических записей в сводном электронном каталоге библиотек муниципального района (по сравнению с предыдущим годом) %	1,4	1,5	1,6	1,9	2,2	2,7
Доля объектов культурного наследия, находящихся в муниципальной собственности и требующих консервации или реставрации, в общем количестве объектов культурного наследия, находящихся в муниципальной собственности, %	0	0	0	0	0	0
Доля муниципальных учреждений культуры, здания которых находятся в аварийном состоянии или требуют капитального ремонта, в общем количестве муниципальных учреждений культуры, %	11	11	11	11	11	11

## Цель 2: Повышение качества жизни населения

Уровень регистрируемой безработицы в Энгельсском муниципальном районе (% от численности трудоспособного населения)	0,6	0,5	0,6	0,6	0,6	0,6
Среднедушевые доходы населения, руб.	16700,0	17300,0	18 165,0	21 500,0	22 400,0	24 610,0
Среднемесячная номинальная начисленная заработная плата работников:						
крупных и средних предприятий и некоммерческих организаций муниципального района, руб.	26 162,6	26 800,0	27 500,0	31 835,0	36 853,0	47 034,0
муниципальных дошкольных образовательных учреждений	16 608,0	18 394,4	18452,6	19 135,3	19 862,5	20 617,3



муниципальных общеобразовательных учреждений:	22 147,1	22 789,1	22 861,3	23 730,0	24 631,8	25 567,8
учителей муниципальных общеобразовательных учреждений	25 154,8	25 912,2	25 994,3	28 007,1	29 071,4	30 176,1
муниципальных учреждений культуры и искусства	19 308,7	22 210,0	23 054,0	26 005,9	27 306,2	28 671,5
муниципальных учреждений физической культуры и спорта	19 694,9	20 443,3	20 443,3	22 797,5	25 422,8	30 487,1
Общая площадь жилых помещений, приходящаяся в среднем на одного жителя — всего, кв.м.	27,9	27,9	27,9	28,0	28,1	28,1
Площадь земельных участков, предоставленных для строительства в расчете на 10 тыс. человек населения, - всего, га	0,71	0,43	0,43	0,43	0,43	0,43
в том числе: земельных участков, предоставленных для жилищного строительства, индивидуального строительства и комплексного освоения в целях жилищного строительства, га	0,25	0,18	0,18	0,18	0,18	0,18
Площадь земельных участков, предоставленных для строительства, в отношении которых с даты принятия решения о предоставлении земельного участка или подписания протокола о результатах торгов (конкурсов, аукционов) не было получено разрешение на ввод в эксплуатацию:						
объектов жилищного строительства — в течение 3 лет, кв.м	14 178	14 178	14 178	14 178	14 178	14 178
иных объектов капитального строительства — в течение 5 лет, кв.м	0	0	0	0	0	0
Доля населения, получившего жилые помещения и улучшившего жилищные условия в отчетном году, в общей численности населения, состоящего на учете в качестве нуждающегося в жилых помещениях, %	2,8	2,6	2,5	2,6	2,7	2,7
Ввод в эксплуатацию жилых домов за счет всех источников финансирования, кв.м общей площади	237 500	181 354	108 000	150 000	150 000	150 000
Доля автомобильных дорог местного значения, не отвечающих	60,2	58,4	46,2	35,4	24,8	15,0

нормативным требованиям, в их общей протяженности, %						
Доля населения, проживающего в населенных пунктах, не имеющих регулярного автобусного и (или) железнодорожного сообщения с административным центром городского округа (муниципального района), в общей численности населения городского округа (муниципального района), %	0,092	0,092	0,092	0,092	0,092	0,092
Доля благоустроенных дворовых территорий в рамках мероприятий по повышению комфортности городской среды, %	16,8	19,2	22,0	30,0	50,0	100,0
Доля участия граждан в механизме реализации мероприятий по благоустройству дворовых территорий в рамках повышения комфортности городской среды, %	10	15	20	25	30	45
<b>Цель 3: Улучшение инвестиционного климата и активное привлечение инвестиций</b>						
Объем инвестиций в основной капитал, млрд. руб.	8,7	7,8	8,5	9,3	10,2	11,2
<b>Цель 4: Развитие малого и среднего предпринимательства</b>						
Количество субъектов малого и среднего предпринимательства, охваченных консультационно-информационной поддержкой	200	210	220	250	290	370
Доля среднесписочной численности работников (без внешних совместителей) малых и средних предприятий в среднесписочной численности работников (без внешних совместителей) всех предприятий и организации, %	24,5	27,1	27,4	28,3	29,9	31,4
Число субъектов малого и среднего предпринимательства в расчете на 10 тыс. человек населения, единиц	295	297	298	301	304	308
<b>Цель 5: Развитие промышленного производства</b>						
Объем отгруженных товаров собственного производства (ОКВЭД В,С,Д,Е), млрд. руб.	70,3	71,3	74,3	84,8	94,8	111,5
Индекс промышленного производства, %	119,3	120,9	113,9	105,0	105,0	105,0
<b>Цель 6: Развитие агропромышленного комплекса</b>						

Доля прибыльных сельскохозяйственных организаций в общем их числе, %	92	95	96	98	100	100
Объем производства сельскохозяйственной продукции, тыс. тонн:						
Зерно (в весе после доработки)	195,8	132,0	135,0	148,8	152,0	155,0
Подсолнечник	21,5	17,0	17,0	15,9	16,8	17,0
Овощи	97,7	90,0	90,0	96,0	104,0	109,0
Картофель	33,9	16,0	16,0	16,4	17,0	17,5
Мясо	13,5	13,2	13,3	13,4	18,9	19,5
Молоко	18,3	18,6	18,7	18,8	19,3	20,0
Яйцо, тыс.шт.	125,8	115,0	118,0	120,0	123,0	125,5
Поголовье сельскохозяйственных животных, тыс. голов:						
Крупный рогатый скот	13,5	13,7	13,7	14,0	14,6	15,0
в т.ч. коровы	5,8	5,5	5,6	5,8	5,9	5,9
Свиньи	45,8	45,3	45,4	45,8	71,0	71,0
Овцы, козы	21,2	21,4	21,5	21,8	22,0	22,2
Птица	598,6	615,0	618,0	620,0	628,0	632,0
Объем производства продукции предприятиями пищевой перерабатывающей промышленности, тыс. тонн						
Хлеб и хлебобулочные изделия	19,4	19,5	19,6	19,7	20,1	20,5
Мука пшеничная	68,5	68,6	68,6	68,7	68,9	69,0
Макаронные изделия	20,4	21,0	22,0	23,0	24,0	25,0
Крупы	20,7	20,8	21,0	21,2	21,6	22,0
Колбасные изделия	47,5	48,0	49,0	50,0	52,0	53,0
Цельномолочная продукция	48,9	49,5	50,0	51,0	53,0	55,0
Масло сливочное	1,7	1,7	1,9	2,1	2,6	3,0
Кондитерские изделия	5,0	5,0	5,3	5,5	6,0	6,5
Масло растительное	4,6	4,8	4,9	5,0	5,5	6,0
Рыбопродукты	0,4	0,5	0,7	0,8	1,1	1,5
<b>Цель 7: Эффективное обращение с отходами производства и потребления</b>						

Наличие несанкционированных свалок ТКО, ед.	19	19	10	5	1	0
Объем выбросов загрязняющих веществ в атмосферу %	87,9	84,2	82,2	81,7	81,2	80,2
Объем сброса сточных вод в водные объекты %	26,6	25,5	25,0	23,5	22,0	20,0
<b>Цель 8: Повышение комфортности городской среды</b>						
Доля многоквартирных домов, в которых собственники помещений выбрали и реализуют один из способов управления многоквартирными домами в общем числе многоквартирных домов, в которых собственники помещений должны выбрать способ управления данными домами, %	99,5	99,5	99,5	99,6	99,6	99,7
Доля организаций коммунального комплекса, осуществляющих производство товаров, оказание услуг по водо-, тепло-, газо-, электроснабжению, водоотведению, очистке сточных вод, утилизации (захоронению) твердых бытовых отходов и использующих объекты коммунальной инфраструктуры на праве частной собственности, по договору аренды или концессии, участие субъекта Российской Федерации и (или) городского округа (муниципального района) в уставном капитале которых составляет не более 25 процентов, в общем числе организаций коммунального комплекса, осуществляющих свою деятельность на территории городского округа (муниципального района), %	84,2	84,2	84,2	87,0	88,0	89,0
Доля многоквартирных домов, расположенных на земельных участках, в отношении которых осуществлен государственный кадастровый учет, %	48,5	48,7	48,7	48,7	48,7	48,7
Удельная величина потребления энергетических ресурсов в многоквартирных домах:						
электрическая энергия, кВт·ч на 1 проживающего	1 050,0	1 050,0	950,0	931,1	921,8	912,6
тепловая энергия, Гкал на 1 кв. м. общей площади	0,09	0,085	0,08	0,078	0,076	0,074
горячая вода, куб. м на 1 проживающего	51,9	51,5	51,1	49,577	48,586	47,128
холодная вода, куб. м на 1 проживающего	100,6	100,1	99,8	96,826	94,889	92,043

природный газ, куб. м на 1 проживающего	502,7	501,9	500,8	485,87	476,16	461,87
Удельная величина потребления энергетических ресурсов муниципальными бюджетными учреждениями:						
электрическая энергия, кВт·ч на 1 человека населения	299,5	286,7	273,0	267,57	264,89	262,24
тепловая энергия, Гкал на 1 кв. м общей площади	5,64	5,58	5,34	5,181	5,077	4,925
горячая вода, куб. м на 1 человека населения	6,98	6,81	6,25	6,064	5,942	5,764
холодная вода, куб. м на 1 человека населения	13,8	13,4	13,1	12,71	12,455	12,082
природный газ, куб. м на 1 человека населения	702,3	699,7	695	674,29	660,8	640,98
<b>Цель 9: Совершенствование системы муниципального управления</b>						
Доля налоговых и неналоговых доходов местного бюджета (за исключением поступлений налоговых доходов по дополнительным нормативам отчислений) в общем объеме собственных доходов бюджета муниципального образования (без учета субвенций), %	63,5	48,8	69,7	95,9	95,9	95,9
Доля основных фондов организаций муниципальной формы собственности, находящихся в стадии банкротства, в основных фондах организаций муниципальной формы собственности (на конец года, по полной учетной стоимости), %	0	0	0	0	0	0
Объем не завершено в установленные сроки строительства, осуществляемого за счет средств бюджета городского округа (муниципального района), тыс. руб.	54 022,0	54 022,0	54 022,0	52 671,0	51 617,0	51 617,0
Доля просроченной кредиторской задолженности по оплате труда (включая начисления на оплату труда) муниципальных учреждений в общем объеме расходов муниципального образования на оплату труда (включая начисления на оплату труда), %	2,2	5,8	5,4	2,0	0	0
Расходы бюджета муниципального образования на содержание работников органов местного самоуправления в расчете на одного жителя муниципального образования, руб.	891,5	1 043,3	985,7	1 087,7	1 087,7	1 087,7

Доля площади земельных участков, являющихся объектами налогообложения земельным налогом, в общей площади территории городского округа (муниципального района), %	83,8	84,05	84,3	84,55	84,8	85,05
Наличие в городском округе (муниципальном районе) утвержденного генерального плана городского округа (схемы территориального планирования муниципального района), да/нет	да	да	да	да	да	да
Удовлетворенность населения деятельностью органов местного самоуправления городского округа (муниципального района), % от числа опрошенных	83,85	83,88	83,9	84	84,1	84,13